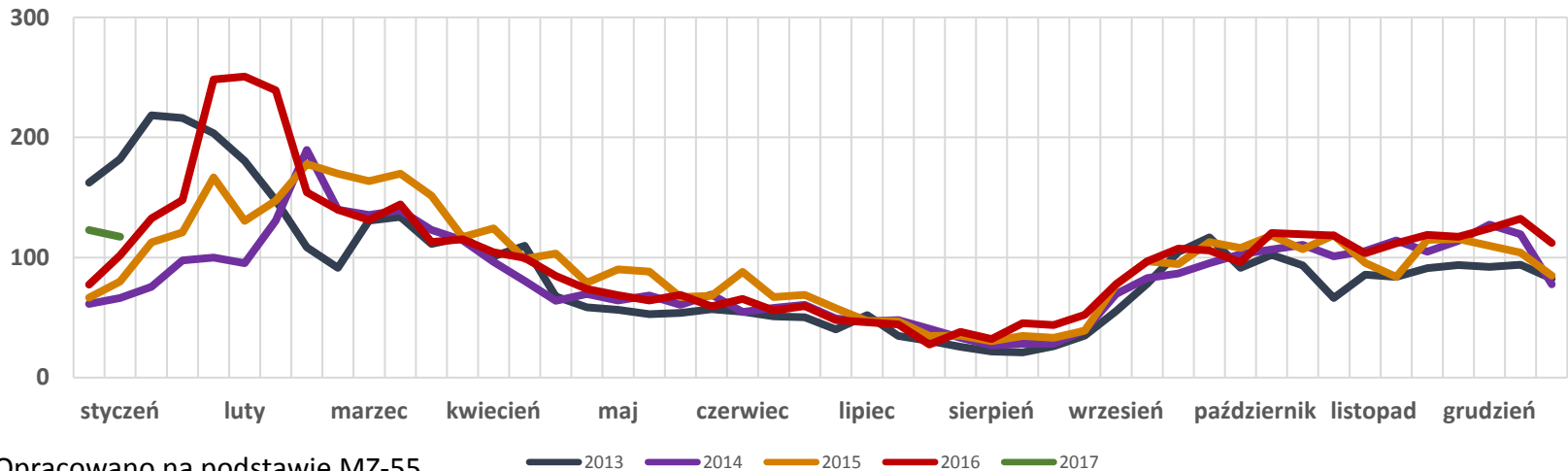




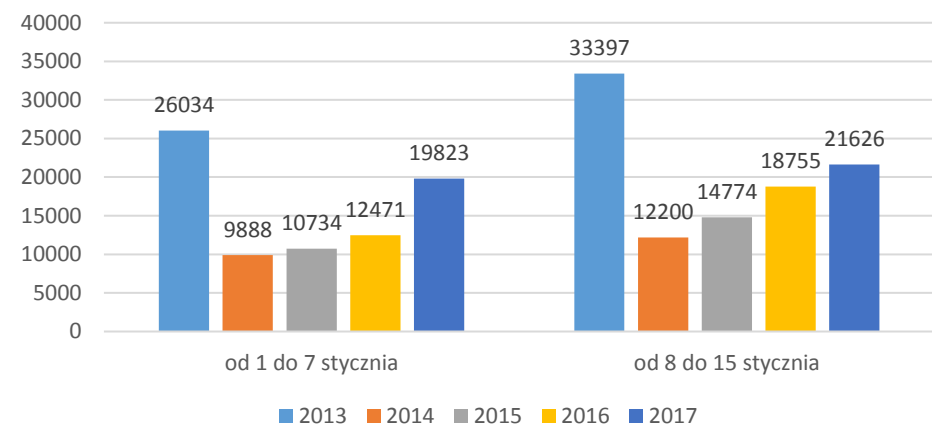
## GRYPA I PODEJRZENIA ZACHOROWAŃ NA GRYPĘ W WOJEWÓDZTWIE POMORSKIM – STAN NA 16/01/2017 R.

Średnia dzienna zapadalność na 100 000 osób na ostre infekcje górnych dróg oddechowych (w tym przypadki grypy oraz podejrzenia zachorowań) w woj. pomorskim w latach 2013-2017 w 4 okresach sprawozdawczych w m-cu, tj. 1-7, 8-15, 16-22, 23 - koniec m-ca

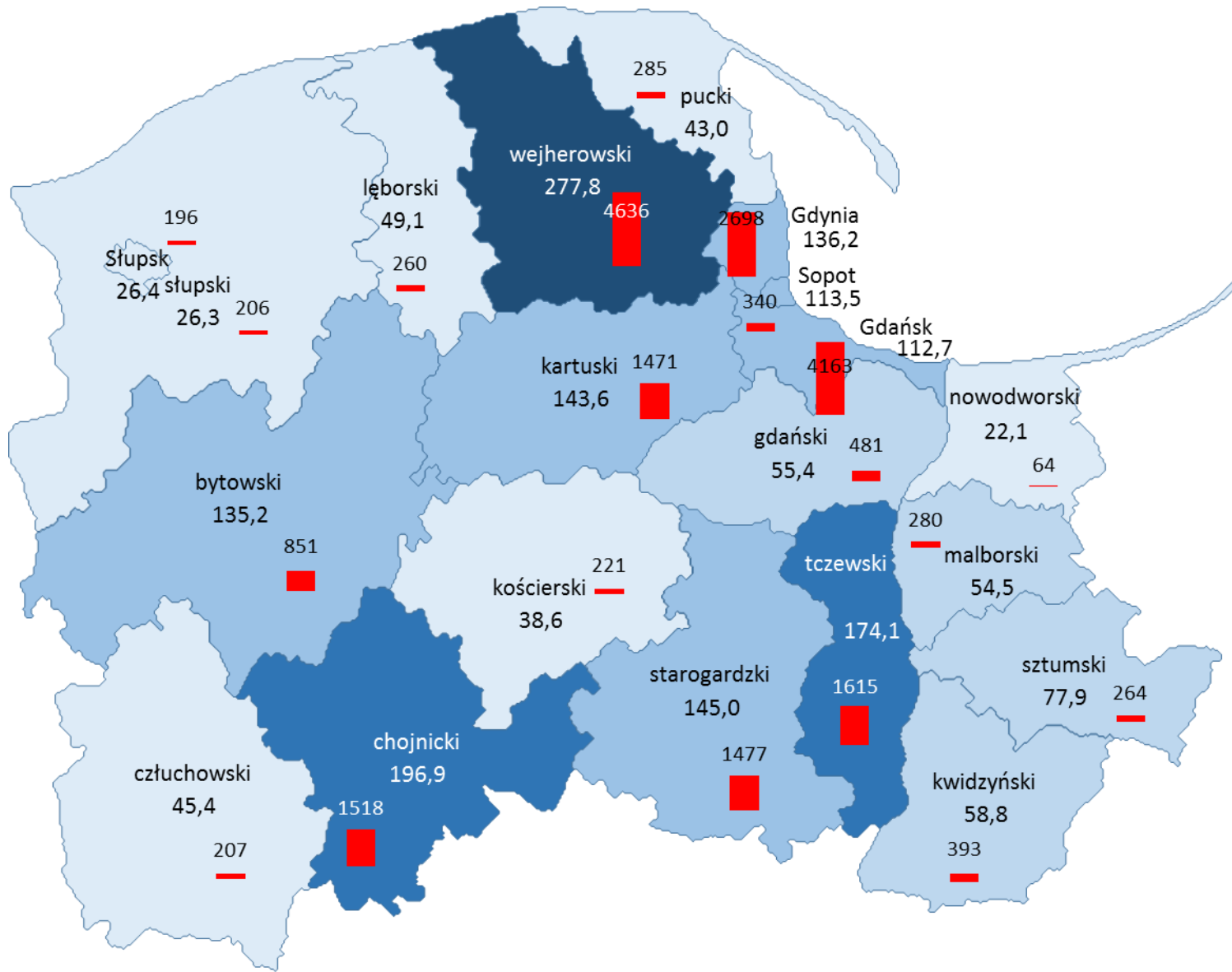


Rok	Miesiąc	Liczba ostrej infekcji górnych dróg oddechowych (w tym przypadków grypy i zachorowań grypopodobnych) w poszczególnych grupach wiekowych/liczba osób skierowanych do szpitala									
		RAZEM	H	od 0 do 4	H	od 5 do 14	H	od 15 do 64	H	pow. 65 lat	H
2015	Wrzesień	53598	170	18101	75	11464	21	21343	24	2690	50
	Październik	79383	192	24758	96	15505	15	33965	22	5155	59
	Listopad	71422	249	22061	98	15581	35	29022	35	4758	81
	Grudzień	73257	233	22318	122	16722	25	29707	24	4510	62
2016	Styczeń	83272	208	19467	113	21058	34	37045	18	5702	43
	Luty	149720	615	30708	213	41246	134	67124	132	10642	136
	Marzec	93461	282	21536	117	21745	37	42813	60	7367	68
	Kwiecień	69513	206	18615	116	15119	34	30278	17	5501	39
	Maj	49207	223	14561	107	10571	17	20592	20	3483	79
	Czerwiec	41657	144	12401	69	9478	22	17127	15	2651	38
	Lipiec	29081	150	8468	70	5768	18	12827	16	2018	46
	Sierpień	28456	160	8013	11	4871	10	13288	41	2284	98
	Wrzesień	58283	207	19178	80	12518	49	23352	20	3235	58
	Październik	78948	182	24171	96	16192	22	33673	19	4912	45
	Listopad	78129	212	21780	98	15986	25	34497	18	5866	71
	Grudzień	86192	205	23810	105	18966	27	37108	16	6308	57

Liczba zachorowań w styczniu w latach 2013-2017



Średnia dzienna zapadalność na 100 tys. osób oraz liczba przypadków (cyfry przy wykresie) w powiatach woj. pomorskiego. od 8 do 15.01.2017 r.



1. W ramach monitoringu sytuacji epidemiologicznej grypy w sezonie grypowym 2016/2017, w okresie od **1 września 2016 r.** do **15 stycznia 2017 r.** zanotowano na terenie województwa pomorskiego **343 201** ostrych infekcji układu oddechowego, w tym przypadki podejrzeń/rozpoznań grypy i zachorowań grypopodobnych.
2. W okresie **od 8 do 15 stycznia 2017 r.** zarejestrowano **21 626** ostrych infekcji układu oddechowego, w tym przypadki podejrzeń/rozpoznań grypy i zachorowań grypopodobnych, w tym samym tygodniu sprawozdawczym w 2016 r. zarejestrowano 18 755 przypadków, 2015 r. – 14 744 przypadki, 2014 r. – 12 200 przypadków.
3. Średnia dzienna zapadalność na ww. choroby w województwie pomorskim w ostatnim tygodniu wyniosła **117** przypadków na 100 000 ludności, co stanowi **spadek** w stosunku do poprzedzającego okresu sprawozdawczego (1-7 stycznia 2017 r.) o **6**.
4. Liczba stwierdzanych przypadków ww. chorób, czyli również zapadalność, w sposób naturalny zwiększa się w okresie jesienno-zimowym.
5. Sytuacja epidemiologiczna dotycząca ostrych infekcji układu oddechowego, w tym przypadków podejrzeń/rozpoznań grypy i zachorowań grypopodobnych jest monitorowana na poziomie każdego powiatu, województwa oraz całego kraju.