

**Wspólnie
tworzymy
szkoły
możliwości**

Uczniowie uchodźczy z Ukrainy w polskim systemie edukacji

Opracowanie: Paulina Chrostowska

stan na październik 2022 r.

*Materiał powstał w ramach projektu finansowanego
przez Norwegian Refugee Council.*



Źródła danych



Otwarte Dane - dane.gov.pl

- [Uczniowie uchodźcy z Ukrainy w podziale na typy szkół, klasy i powiaty - stan na 17.10.2022](#)
- [Uczniowie uchodźcy z Ukrainy w podziale na typy szkół, klasy i powiaty - stan na 06.06.2022](#)
- [Wykaz szkół i placówek oświatowych w związku z COVID-19 - stan na 20.05.2020](#)
- [Zarejestrowane wnioski o nadanie statusu UKR w związku z konfliktem na Ukrainie. Stan na 20.10.2022 r.](#)
- [Zarejestrowane wnioski o nadanie statusu UKR w związku z konfliktem na Ukrainie. Stan na 09.06.2022 r.](#)

Główny Urząd Statystyczny - stat.gov.pl

- [Oświata i wychowanie w roku szkolnym 2020/2021](#)

Założenia

Baza uczniów uchodźców z Ukrainy

Do analizy zostały użyte wyłącznie dane dotyczące uczniów:

- szkół podstawowych (z wyłączeniem oddziałów przedszkolnych)
- liceów ogólnokształcących
- techników
- branżowych szkół I stopnia

Pominięto przedszkola, szkoły policealne i inne typy szkół.

Baza wniosków o nadanie statusu UKR

Do analizy zostały użyte dane dotyczące wniosków obywateli i obywaterek Ukrainy urodzonych w latach 2004-2015.

Na potrzeby obliczeń przyjęto, że osoby urodzone w tych latach to osoby w wieku szkolnym. Przyjęto również, że:

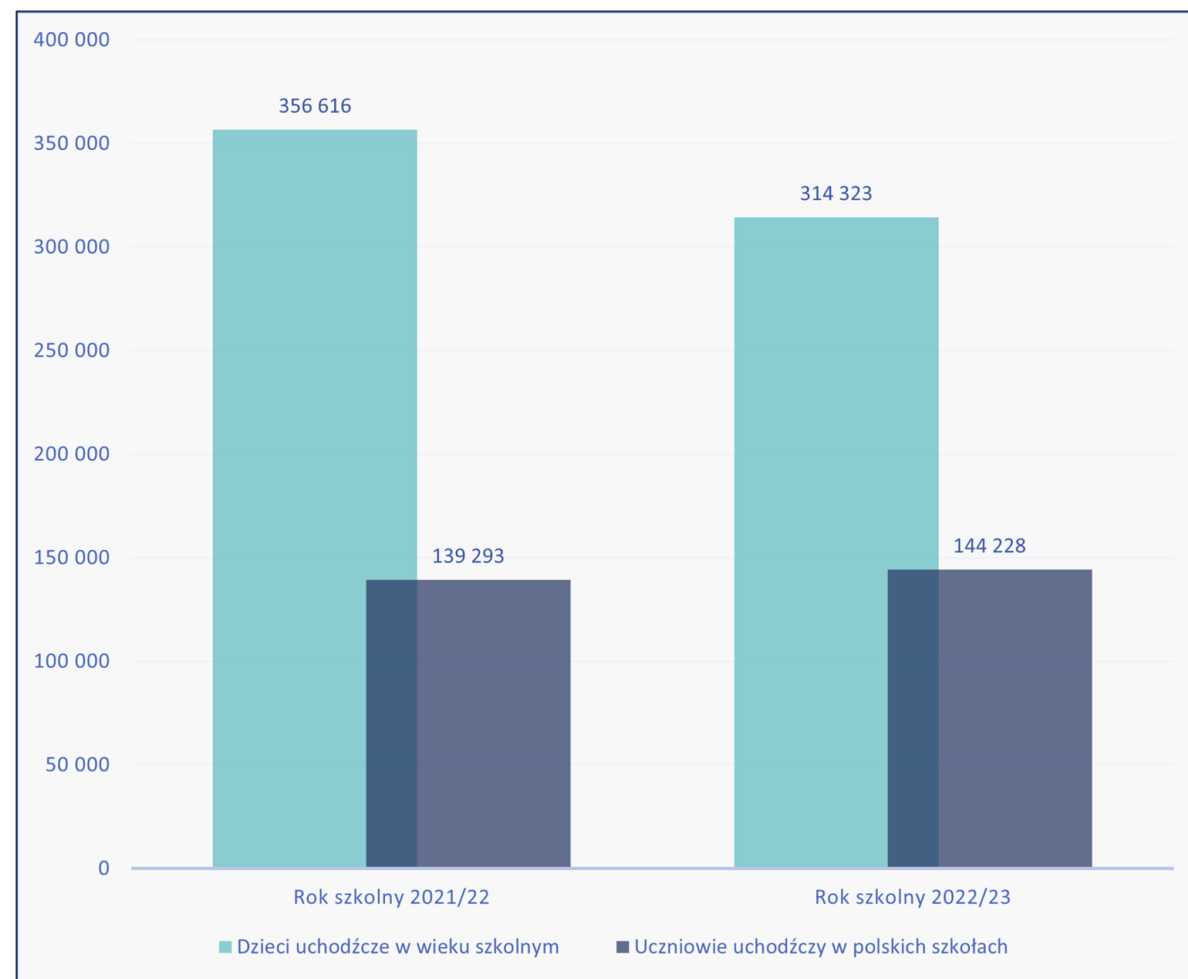
- dzieci urodzone w latach 2008-2015 są w wieku szkolnym podstawowym
- młodzież urodzona w latach 2004-2007 jest w wieku szkolnym ponadpodstawowym.

Przy obliczeniach dla roku szkolnego 2021/22 uwzględniono dane dla osób urodzonych w latach 2003-2014.

Status UKR traci się po 30 dniach od wyjazdu z Polski.

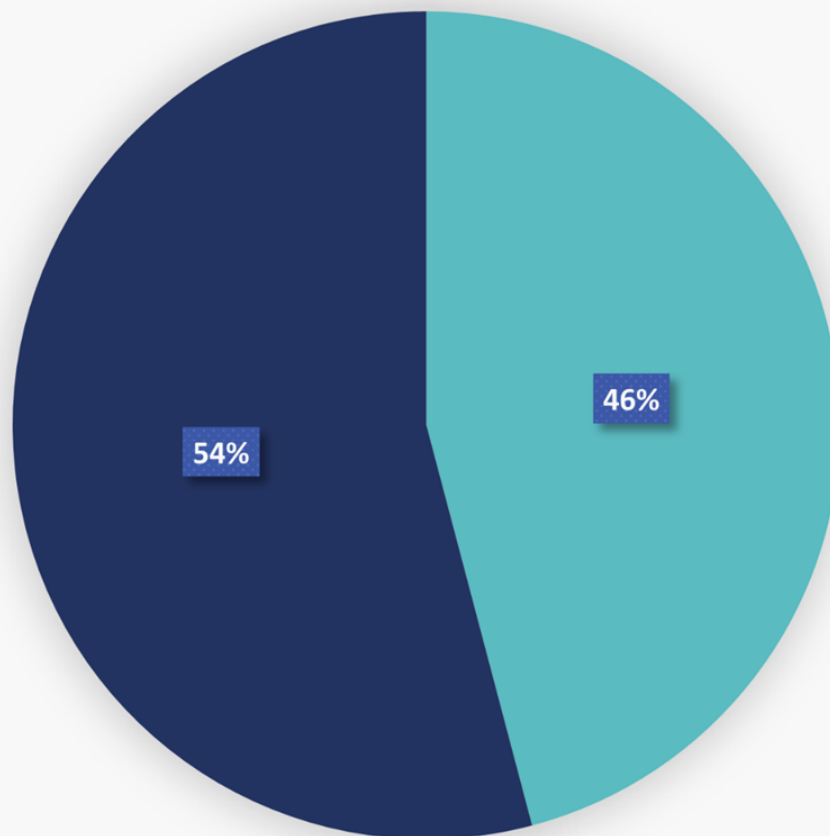
Porównanie roku szkolnego 2022/23 z rokiem szkolnym 2021/22

Pomimo **spadku liczby dzieci** uchodźczych w wieku szkolnym, nastąpił niewielki **wzrost liczby uczniów** uchodźczych w polskich szkołach.



Ponad **54%** dzieci uchodźczych w wieku szkolnym (urodzonych w latach 2004-2015) zarejestrowanych w Polsce znajduje się poza polskim systemem edukacji.

Dzieci uchodźcze w wieku szkolnym w polskim systemie edukacji i poza nim



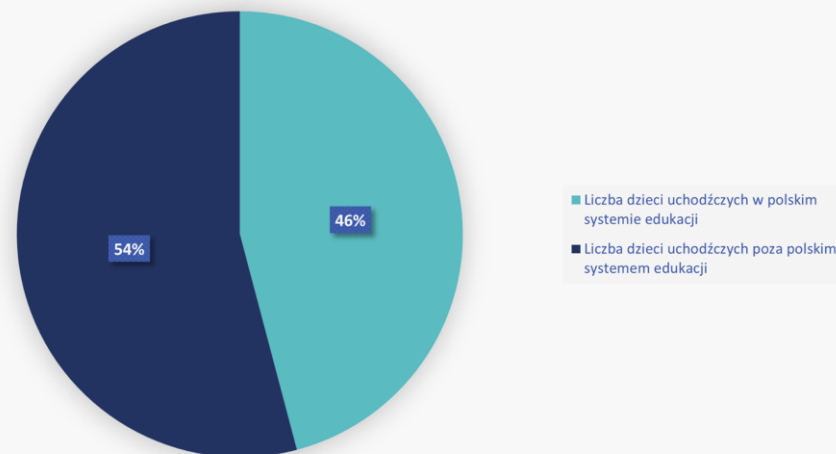
- Liczba dzieci uchodźczych w polskim systemie edukacji
- Liczba dzieci uchodźczych poza polskim systemem edukacji

W porównaniu z ubiegłym rokiem szkolnym mniejszy odsetek dzieci uchodźczych znajduje się poza polskim systemem edukacji.

Przyczyny:

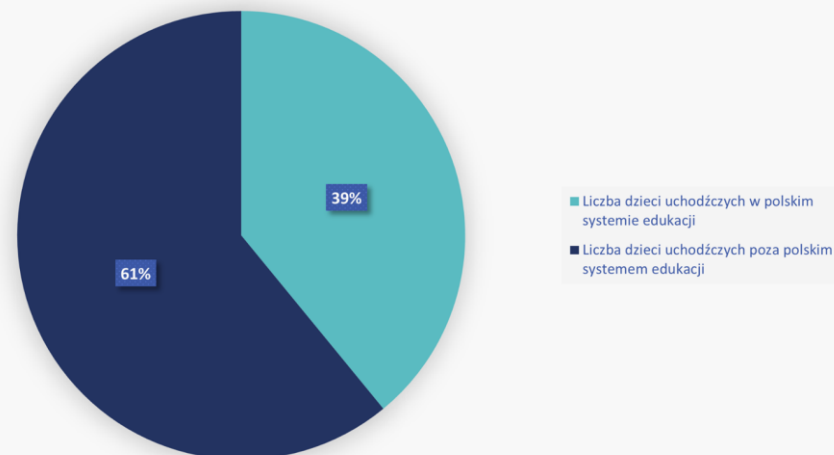
- nieznacznie więcej uczniów uchodźczych w polskich szkołach (o 5 tysięcy)
- ponad 42 tysiące dzieci w wieku szkolnym wyjechała z Polski

Dzieci uchodźcze w wieku szkolnym w polskim systemie edukacji i poza nim



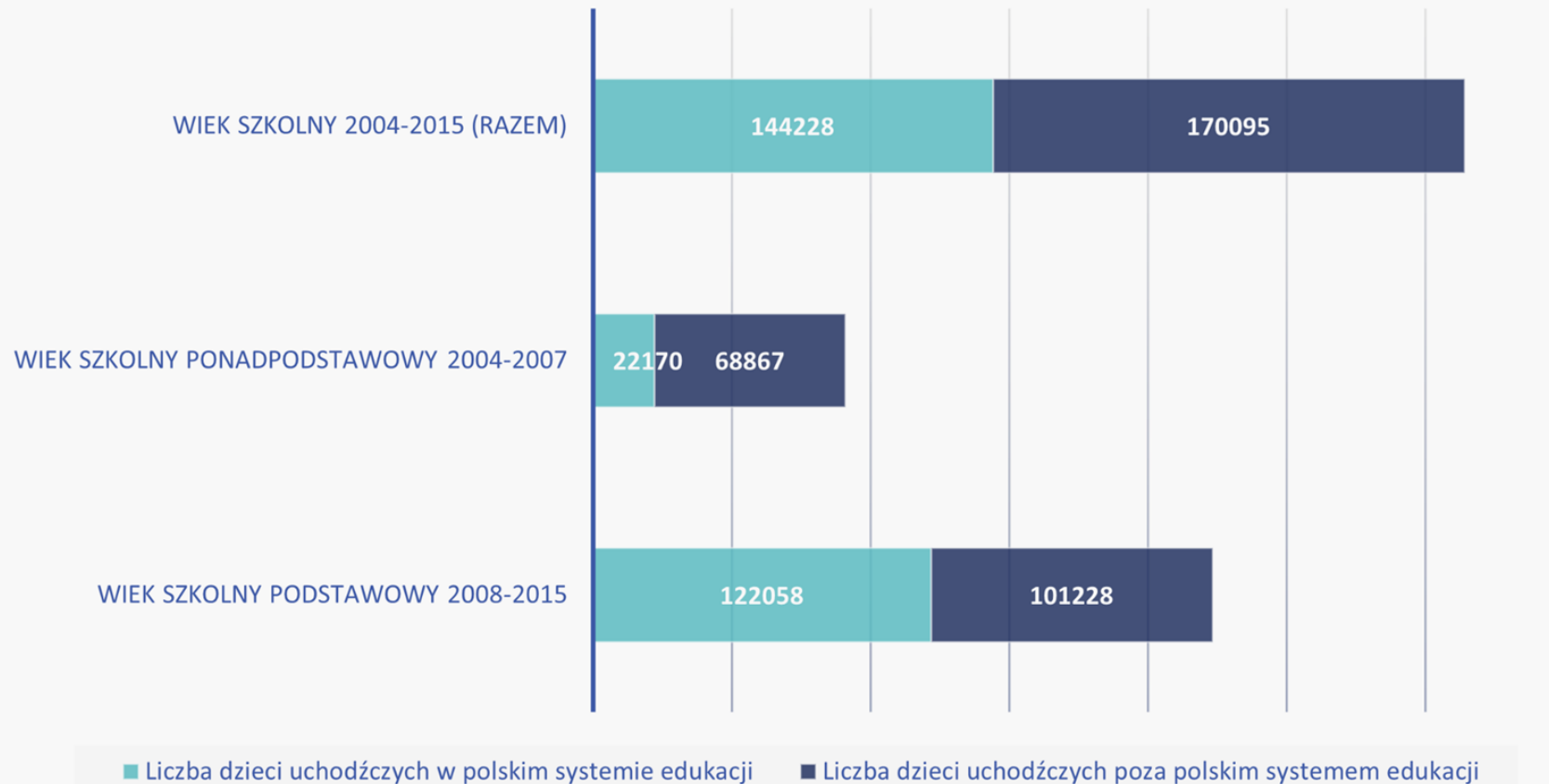
Rok szkolny 2022/23 (październik 2022)

Dzieci uchodźcze w wieku szkolnym w polskim systemie edukacji i poza nim



Rok szkolny 2021/22 (czerwiec 2022)

Dzieci uchodźcze w wieku szkolnym w polskim systemie edukacji i poza nim

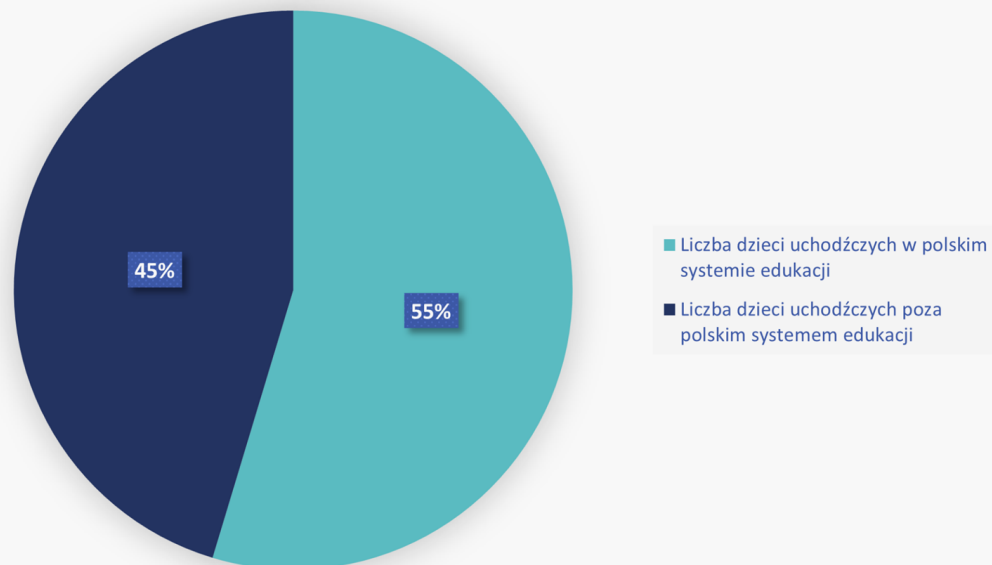


Dane w podziale na dwie grupy wiekowe:

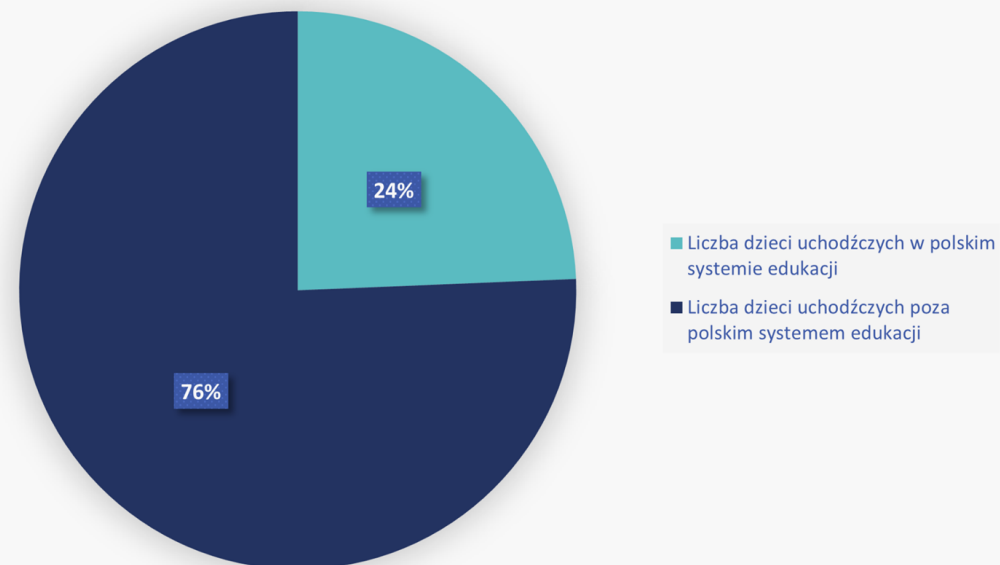
- szkoła podstawowa ur. 2008-2015
- szkoła ponadpodstawowa ur. 2004-2007

Dzieci uchodźcze w polskim systemie edukacji i poza nim

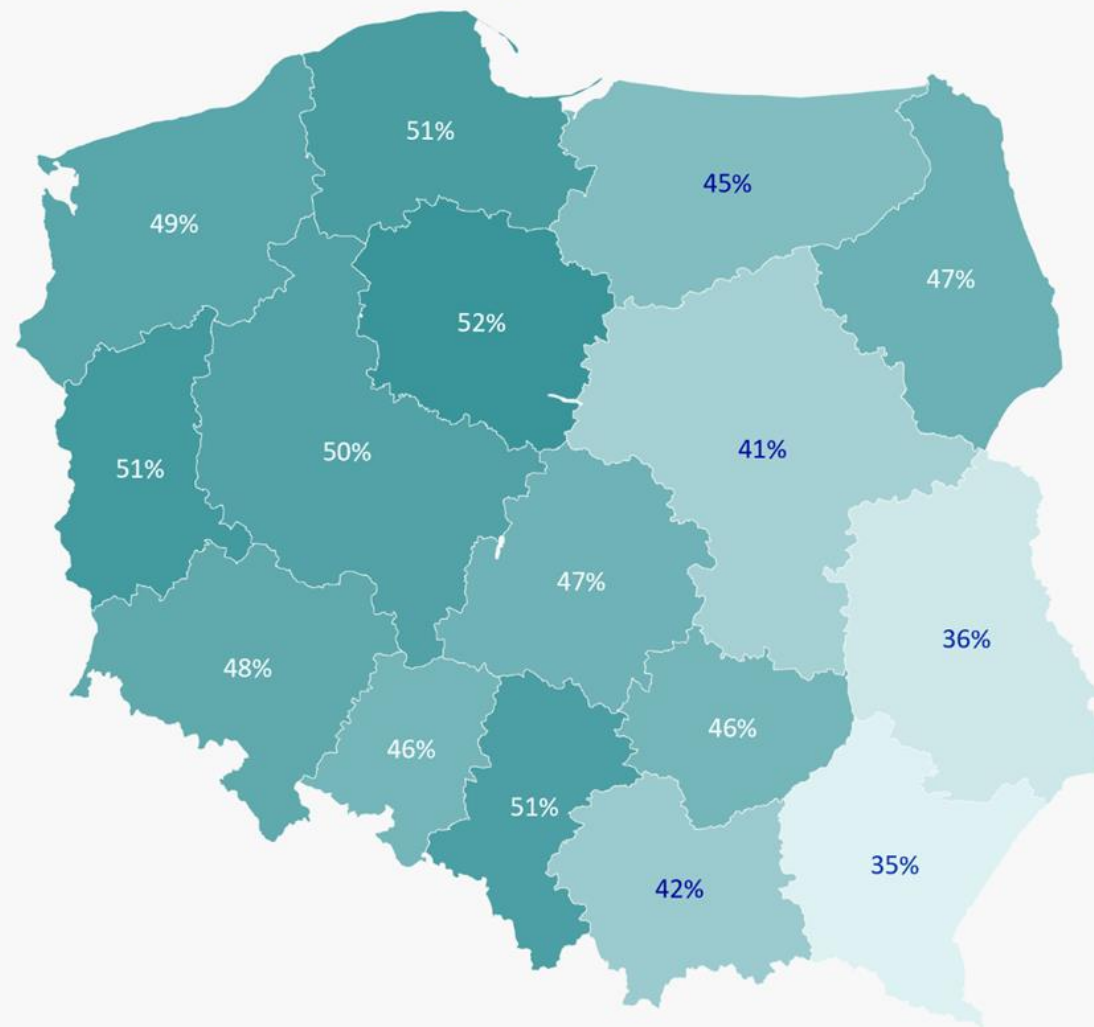
Dzieci uchodźcze w wieku szkolnym podstawowym (ur. 2008-2015)



Dzieci uchodźcze w wieku szkolnym ponadpodstawowym (ur. 2004-2007)



Ile spośród zarejestrowanych dzieci uchodźczych w wieku szkolnym chodzi do polskich szkół?



Liczba uczniów uchodźczych w polskich szkołach

Szkoła
podstawowa

122 058
84,6%*

Liceum
ogólnokształcące

10 862
7,5%*

Technikum

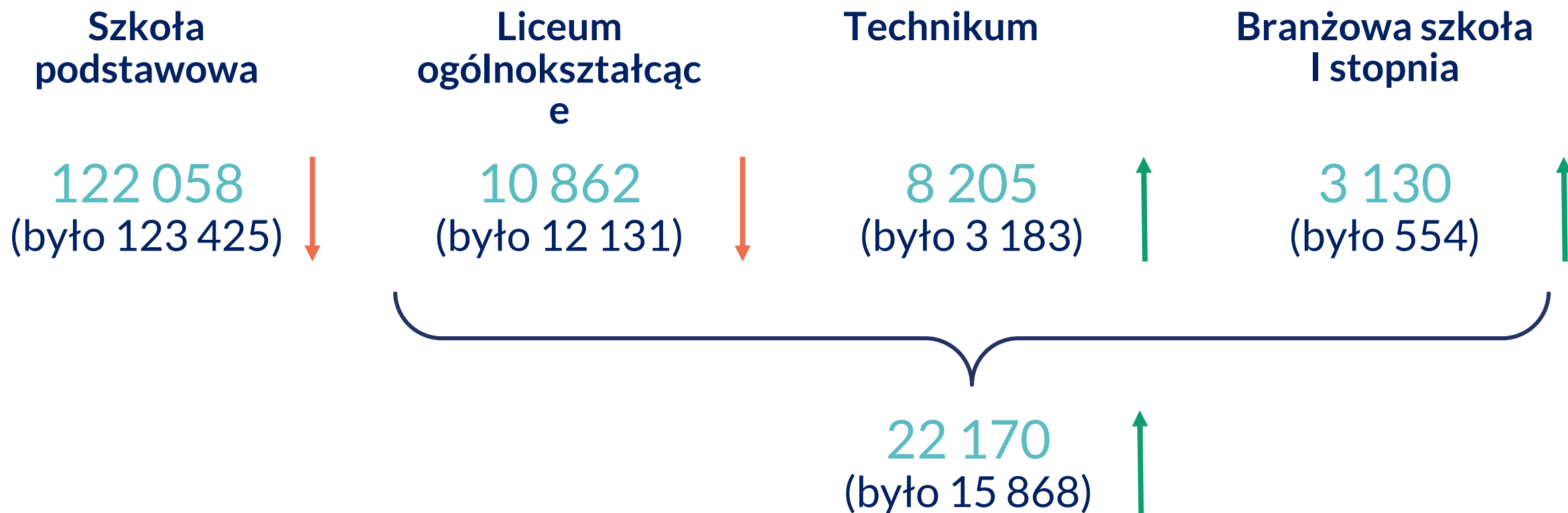
8 205
5,7%*

Branżowa szkoła
I stopnia

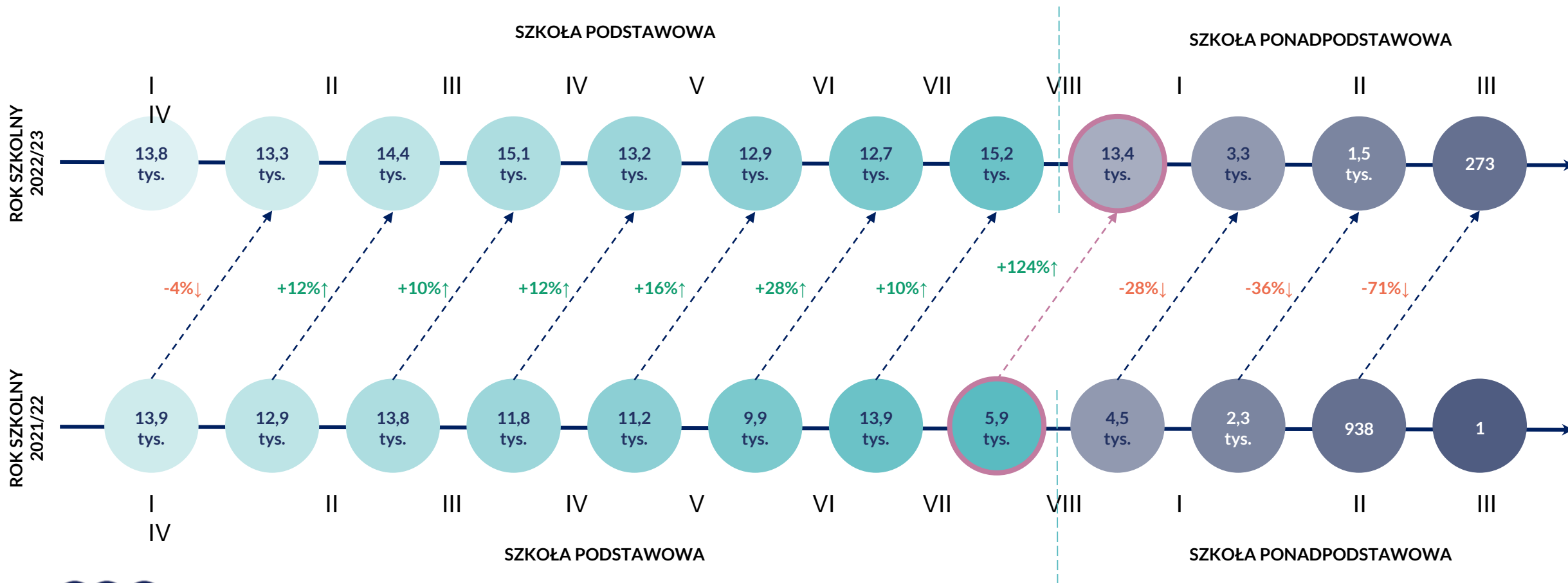
3 130
2,2%*

22 170
15,4%*

Liczba uczniów uchodźczych w polskich szkołach - porównanie

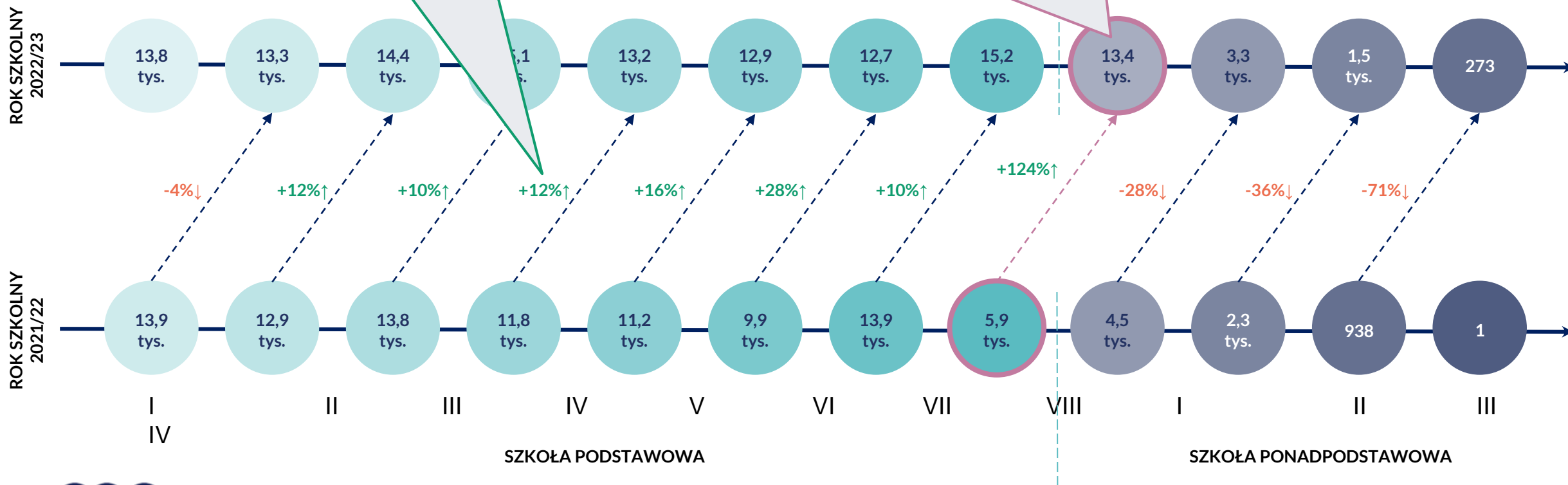


Analiza zmian w poszczególnych rocznikach



Pomimo spadku liczby dzieci uchodźczych urodzonych w latach 2008-2013, nastąpił wzrost liczby uczniów uchodźczych w klasach III-VIII szkoły podstawowej. Prawdopodobnie wynika to z faktu, że do oddziałów podstawowych dołączyli uczniowie ze zlikwidowanych oddziałów przygotowawczych.

W pierwszych klasach szkół ponadpodstawowych pojawiło się co najmniej 7,5 tysiąca zupełnie nowych uczniów w polskim systemie edukacji. Mógł się do tego przyczynić proces rekrutacji do szkół średnich, który w praktyce był łatwiejszy dla dzieci, które ukończyły IX klasę w systemie ukraińskim, niż dla ich ukraińskich rówieśników, którzy w ubiegłym roku szkolnym uczyli się polskich VIII klasach. Tych pierwszych nie obowiązywał polski egzamin ósmoklasisty. Bardziej "opłacało się" skończyć zdalnie IX klasę ukraińską i potem aplikować do polskiej szkoły średniej.



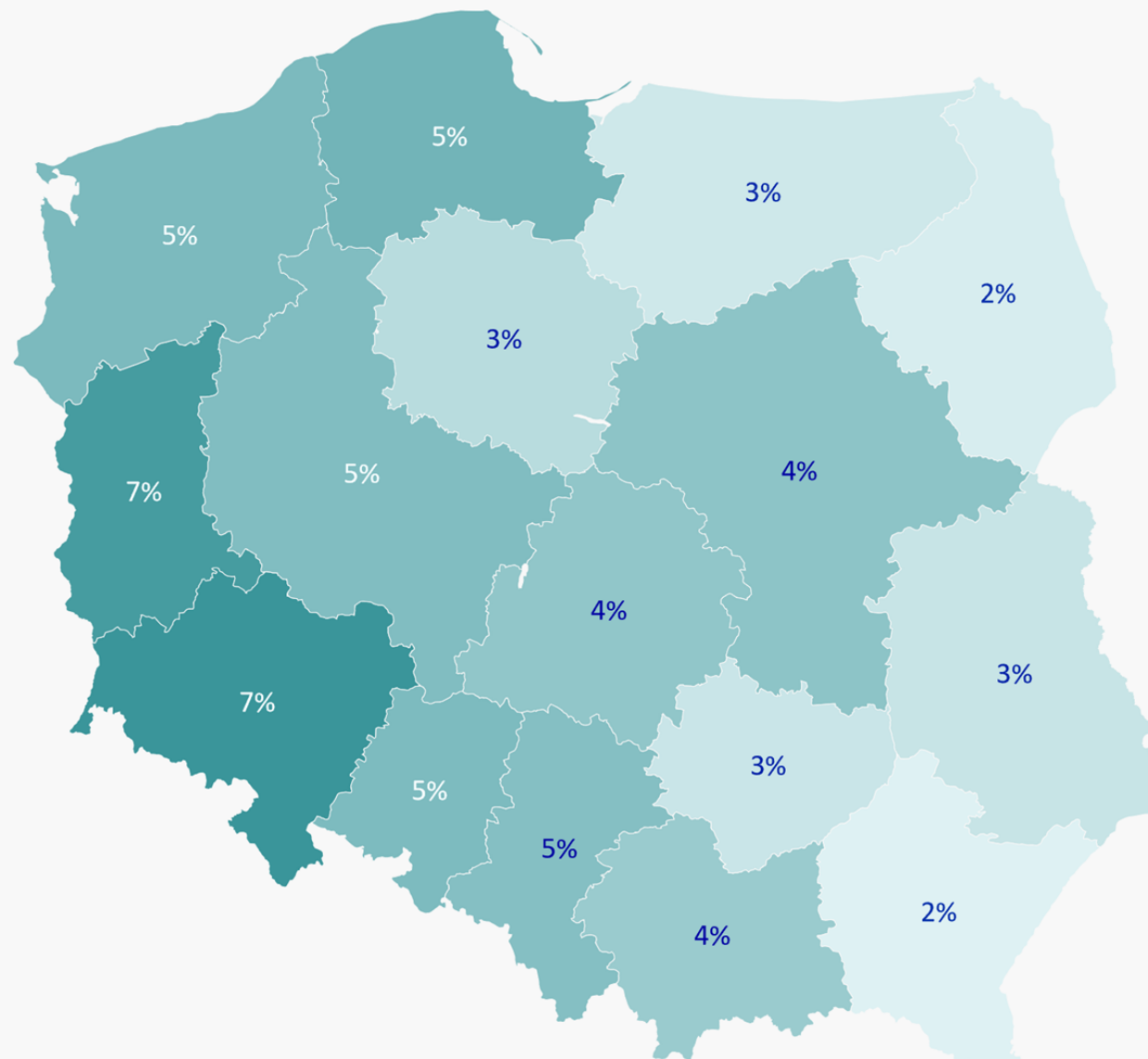
W skali Polski uczniowie uchodźcy z Ukrainy stanowią

5% wszystkich uczniów.

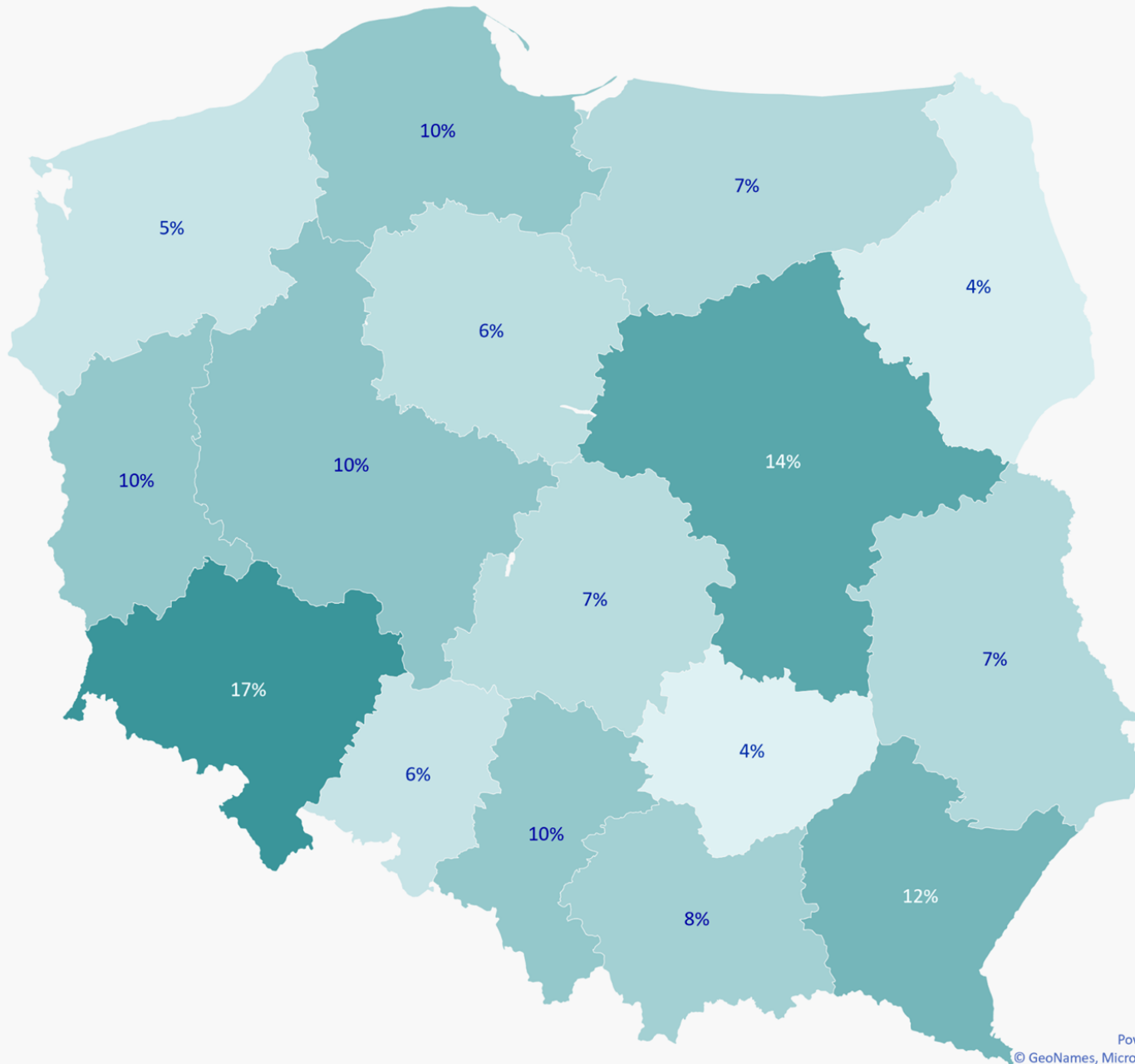
Gdyby wszystkie ukraińskie dzieci zarejestrowane w Polsce uczęszczały do polskich szkół,

stanowiłyby **9%** wszystkich uczniów.

Jaki procent wszystkich uczniów stanowią uczniowie-uchodźcy z Ukrainy?



Uczniowie uchodźczy w oddziałach przygotowawczych



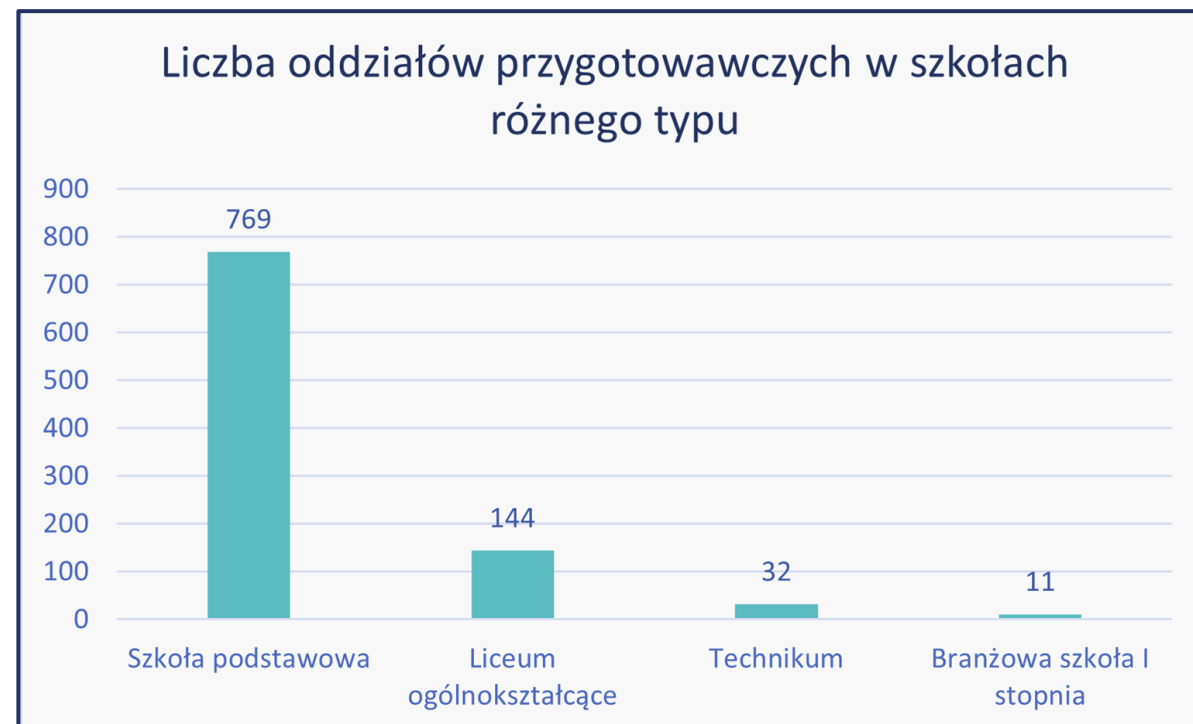
10% uczniów uchodźczych uczy się w oddziałach przygotowawczych, a pozostałe **90%** uczy się w “zwykłych” klasach.

Oddziały przygotowawcze

Funkcjonuje 956 oddziałów przygotowawczych w których uczy się prawie 15 tysięcy uczniów.

W jednym oddziale przygotowawczym uczy się średnio 16 uczniów.

Ponad 80% ze wszystkich oddziałów przygotowawczych zostało utworzonych w szkołach podstawowych.



Oddziały przygotowawcze - porównanie

Rok szkolny 2021/22

- funkcjonowało 2414 oddziałów przygotowawczych
- uczyło się w nich 38 tysięcy uczniów uchodźczych
- stanowiło to 27% wszystkich uczniów uchodźczych

-1 458 ↓

-23 tys. ↓

-17 p.p. ↓

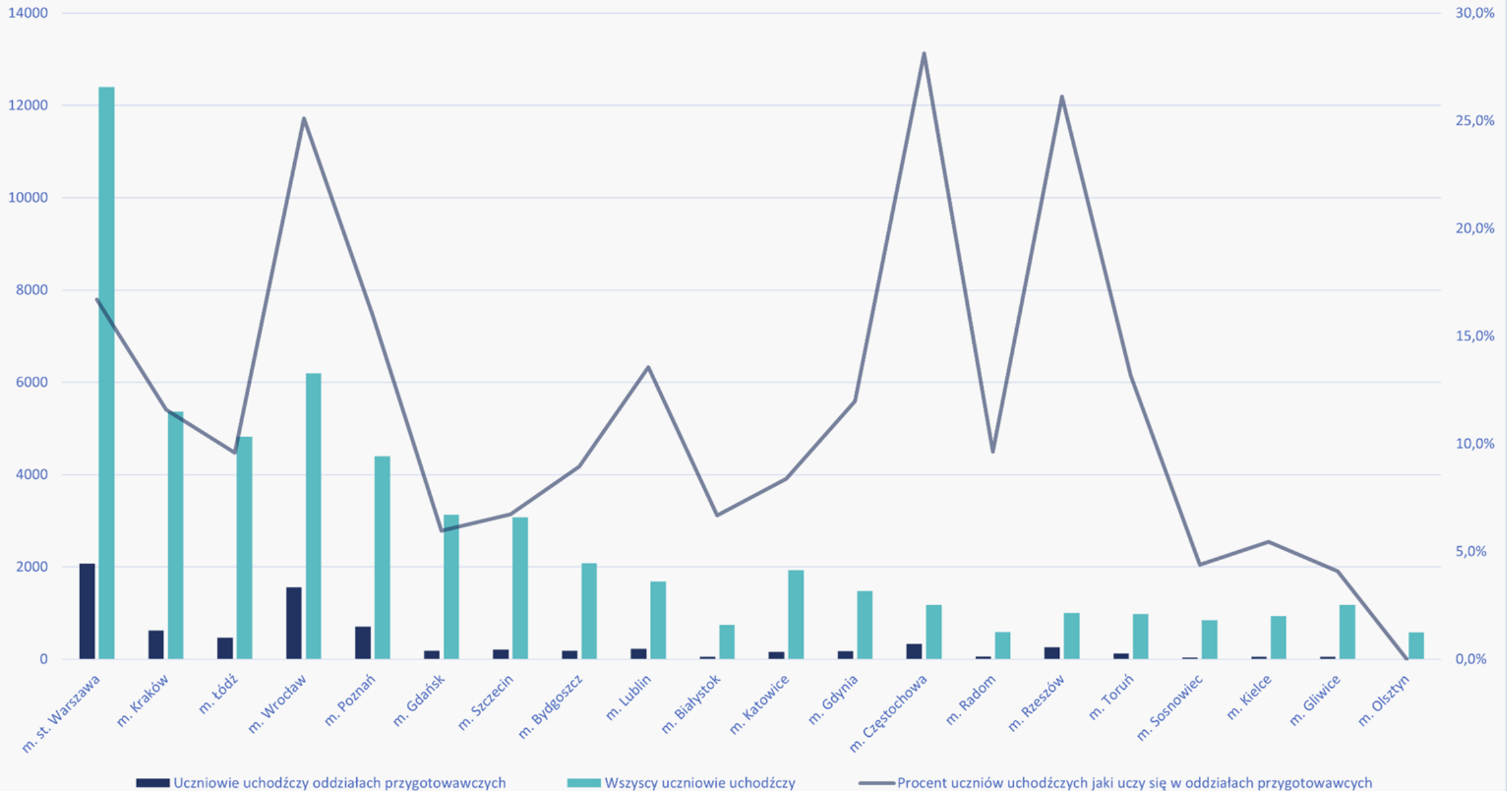
Rok szkolny 2022/23

- funkcjonuje 956 oddziałów przygotowawczych
- uczy się w nich 15 tysięcy uczniów uchodźczych
- stanowi to 10% wszystkich uczniów uchodźczych

Oddziały przygotowawcze

- w oddziałach przygotowawczych najwięcej uczniów uchodźczych procentowo uczy się w powiecie mławskim (69%), szczycieńskim (59%) i jarosławskim (47%)
- najwięcej oddziałów przygotowawczych funkcjonuje w Warszawie (130), Wrocławiu (92), Krakowie (46) i Poznaniu (44)
- obecnie w prawie $\frac{2}{3}$ powiatów w Polsce nie ma ani jednego oddziału przygotowawczego (w ubiegłym roku szkolnym nie było ich w $\frac{1}{4}$ powiatów)

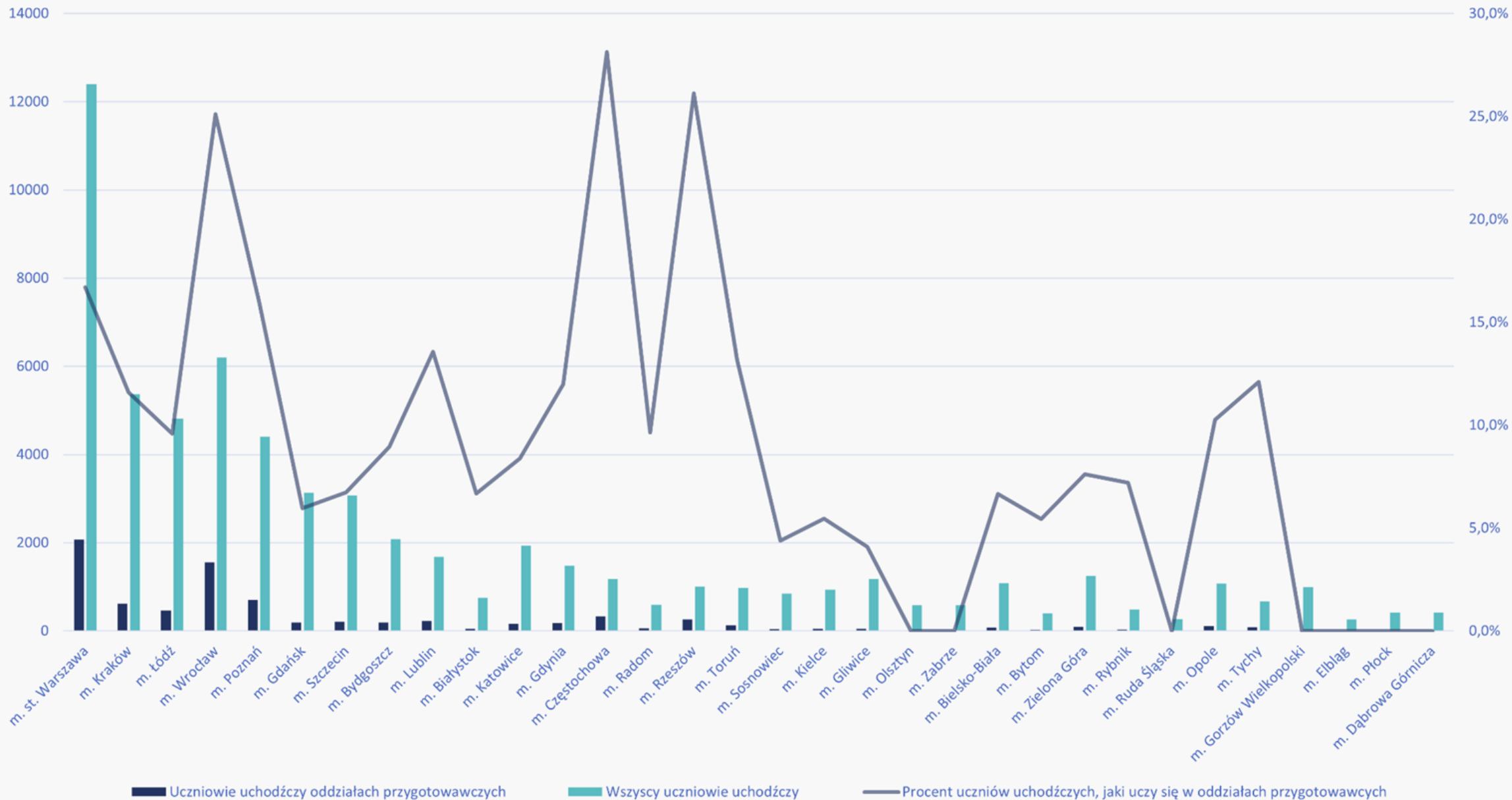
Uczniowie uchodźczy w 20 największych miastach w Polsce



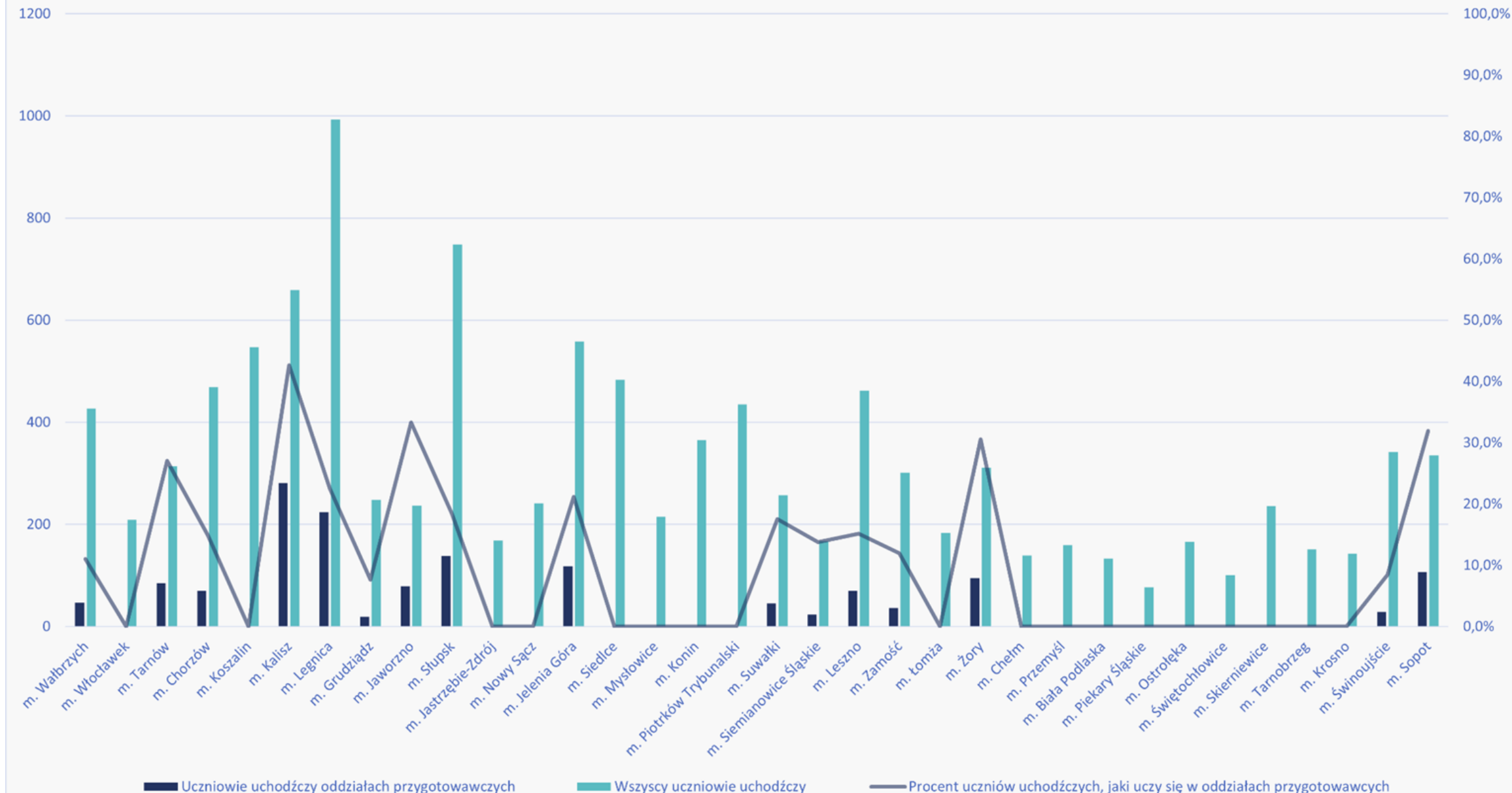
Oddziały przygotowawcze - kazu Olsztyna

- w Olsztynie w roku szkolnym 2021/22 utworzono 19 oddziałów przygotowawczych, w których uczyło się 359 osób, co stanowiło 68,5% wszystkich uczniów uchodźczych w mieście
- był to największy odsetek uczniów w oddziałach przygotowawczych spośród dużych miast w Polsce
- w roku szkolnym 2022/23 w Olsztynie nie funkcjonuje ani jeden oddział przygotowawczy, choć liczba wszystkich uczniów uchodźczych zwiększyła się o 11% (z 524 do 582)

Uczniowie uchodźczy w miastach powiatowych - część I



Uczniowie uchodźczy w miastach powiatowych - część II



Klasy “zwykłe”

W ponad **62 tysiącach**
“zwykłych” klas uczy się przynajmniej
jeden uczeń uchodźczy.

To oznacza, że **w co 4 klasie**
w Polsce uczniowie uczą się z osobą
lub osobami z doświadczeniem
uchodźczym.



Dziękujemy za uwagę!

**Fundacja Centrum
Edukacji Obywatelskiej**

ul. Noakowskiego 10
00-666 Warszawa

www.ceo.org.pl
www.blog.ceo.org.pl

Kontakt