


„Barometr zawodów” - prognoza sytuacji w zawodach

barometrzawodow.pl



Polska





„Barometr zawodów”- prognoza sytuacji w zawodach



„Barometr zawodów” to systematyczne badanie prognozujące sytuację w zawodach

- Prognozy powstają co roku dla każdego powiatu w Polsce
- Tworzone są na podstawie opinii ekspertów
- Na przełomie III i IV kwartału każdego roku eksperci w każdym powiecie w Polsce spotykają się i wspólnie analizują sytuację w poszczególnych zawodach
- Badanie prowadzone jest od 2016 r. przez wojewódzkie urzędy pracy
- Barometr to badanie jakościowe – jest ciekawym źródłem informacji. Warto jednak podejmując decyzje skorzystać z dodatkowych źródeł informacji o sytuacji na rynku pracy.
- Wyniki badania znajdują się na stronie: **barometrzwodow.pl**





„Barometr zawodów”- prognoza sytuacji w zawodach



- Na stronie: barometrzwodow.pl znaleźć można dane (mapki, listy zawodów, raporty, porównania) obrazujące prognozy
- Można tam znaleźć odpowiedzi na pytania:
 - Jakie będą szanse na znalezienie pracy w danym zawodzie w następnym roku?
 - Jak zmienia się zapotrzebowanie na pracowników w danym zawodzie w różnych powiatach?
 - Jak będzie się kształtować relacja między liczbą poszukujących pracy a zapotrzebowaniem na pracowników w danym zawodzie w następnym roku np. deficyt/nadwyżka poszukujących pracy



„Barometr zawodów”- prognoza sytuacji w zawodach



- Barometr dzieli zawody na trzy grupy: deficytowe, zrównoważone i nadwyżkowe
- **Zawody deficytowe** to takie, w których liczba wolnych miejsc pracy jest większa niż liczba osób zainteresowanych podjęciem pracy i spełniających wymagania pracodawców
 - ✓ najtrudniej pracodawcom znaleźć kandydatów do pracy
 - ✓ jest deficyt osób poszukujących pracy w danym zawodzie
- **Zawody zrównoważone** to te, w których liczba wolnych miejsc pracy jest zbliżona do liczby osób zainteresowanych podjęciem pracy i spełniających wymagania pracodawców.
- **Zawody nadwyżkowe**, w których liczba wolnych miejsc pracy jest mniejsza niż liczba osób zainteresowanych podjęciem pracy i spełniających wymagania pracodawców
 - ✓ najtrudniej osobom poszukującym pracy znaleźć zatrudnienie
 - ✓ jest nadwyżka osób poszukujących pracy w danym zawodzie





Jak korzystać ze strony **barometrzedawodow.pl** ?

Google search results for "barometr zawodow". The search bar shows "barometr zawodow" and the results page displays approximately 118,000 results. The top result is "barometrzedawodow.pl" with a link to "Barometr zawodow". Below the link, there is a description: "Barometr zawodow - - prognozy zapotrzebowania na pracownikow wsród malopolskich pracodawcow." There are three main sections: "Prognozy dla powiatow", "Prognozy dla wojewodztw", and "Małopolskie". Each section has a brief description and a link to "Więcej wyników z barometrzedawodow.pl »".

The website interface for "barometrzedawodow.pl". At the top, there is a search bar labeled "Wyszukiwarka zawodow:" with the placeholder text "Wpisz zawod lub kod zawodu, ktory chcesz wyszukać". Below the search bar, there is a section titled "Wybierz obszar:" followed by a grid of 18 blue map icons representing different regions in Poland. The regions are: Dolnośląskie, Kujawsko-pomorskie, Lubelskie, Lubuskie, Łódzkie, Małopolskie, Mazowieckie, Opolskie, Podkarpackie, Podlaskie, Pomorskie, Śląskie, Świętokrzyskie, Warmińsko-mazurskie, Wielkopolskie, Zachodniopomorskie, and Polska. The "Pomorskie" region is highlighted with a red border and a red label "Prognozy dla powiatow". Below the grid, there are links for "Prognozy na mapach", "Prognozy w tabelach", and "Publikacje".

Serwis www.barometrzedawodow.pl powstał na bazie serwisu www.barometr.observatorium.malopolska.pl współfinansowanego przez Unię Europejską w ramach Europejskiego Funduszu Społecznego



Jak korzystać ze strony **barometrzwodow.pl** ?

Wyszukiwarka zawodów:

Wejdź na stronę: barometrzwodow.pl

Wpisz nazwę zawodu o którym chcesz się więcej dowiedzieć w okienko wyszukiwarka zawodów

np. **kucharz**

Wyszukiwarka zawodów:

Wyniki wyszukiwania dla frazy „kucharz”:

zawód w Barometrze	zawody w KZIS	prognoza dla zawodu na
kucharze	kucharz (s) kucharz małej gastronomii pozostali kucharze	2020 ▼ Polska ▼ <input type="button" value="pokaż"/>

Wybierz rok, którego ma dotyczyć prognoza: od 2016 do 2020

Wybierz obszar: cała Polska lub województwo

Wybierz rodzaj prognozy

- Zmiana zapotrzebowania na pracowników
- Relacja między dostępnymi pracownikami a potrzebami pracodawców

Wybierz poziom szczegółowości mapy

- Mapa województw
- Mapa powiatów
- Po wciśnięciu przycisku Wybierz – zobaczysz Mapę

Poziom szczegółowości mapy

- Pokaż na mapie województw
- Pokaż na mapie powiatów

Wybierz zawód

Wybierz rodzaj prognozy

- zmiana zapotrzebowania na pracowników
- relacja między dostępnymi pracownikami a potrzebami pracodawców

Jak korzystać ze strony **barometrzwodow.pl** ?

Prognoza na 2020, Polska

Relacja między dostępnymi pracownikami a potrzebami pracodawców - kucharze

Podkategorie (pokaż)

Pobierz małą mapę [pobierz](#) Pobierz dużą mapę [pobierz](#)

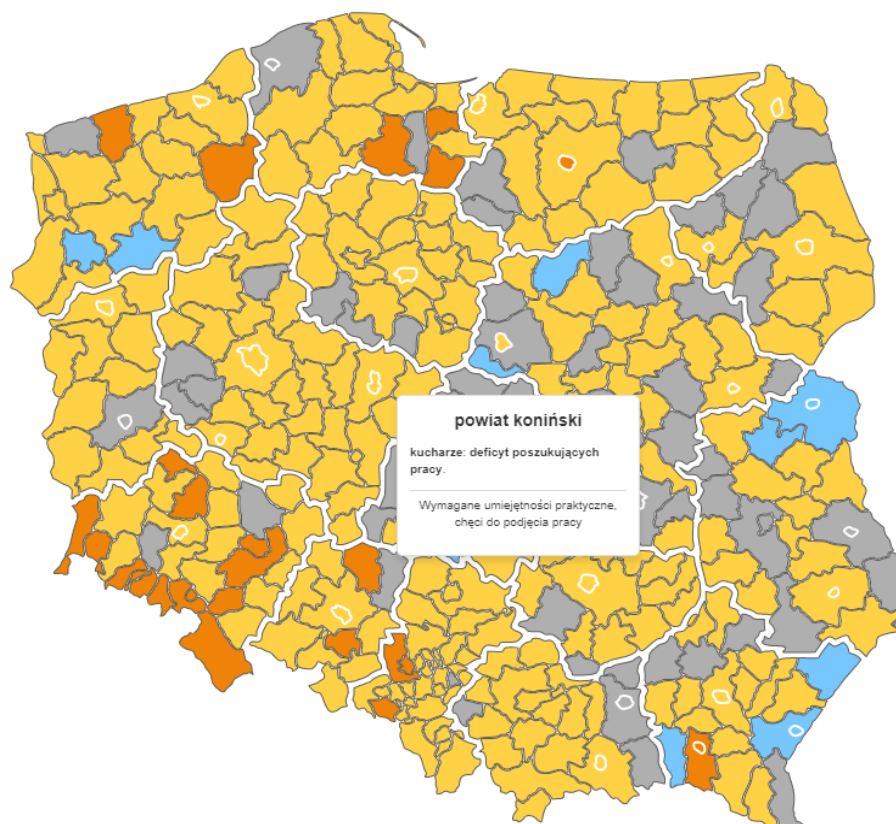
Możesz mapę: wydrukować
pobrać w PDF
pobrać link i umieścić w
Internecie



- duża nadwyżka poszukujących pracy
- nadwyżka poszukujących pracy
- równowaga popytu i podaży
- deficyt poszukujących pracy
- duży deficyt poszukujących pracy
- brak danych

Zobacz prognozy dla zawodów pokrewnych

- pomoce kuchenne
- szefowie kuchni



Mapa pokazuje relację między dostępnymi pracownikami a potrzebami pracodawców dla zawodu: kucharz

Na pomarańczowo oznaczono powiaty, w których brakuje kucharzy – patrz legenda

Po najechaniu myszką na powiat zobaczysz jego nazwę i dodatkowe komentarze ekspertów dotyczące sytuacji w zawodzie w danym powiecie

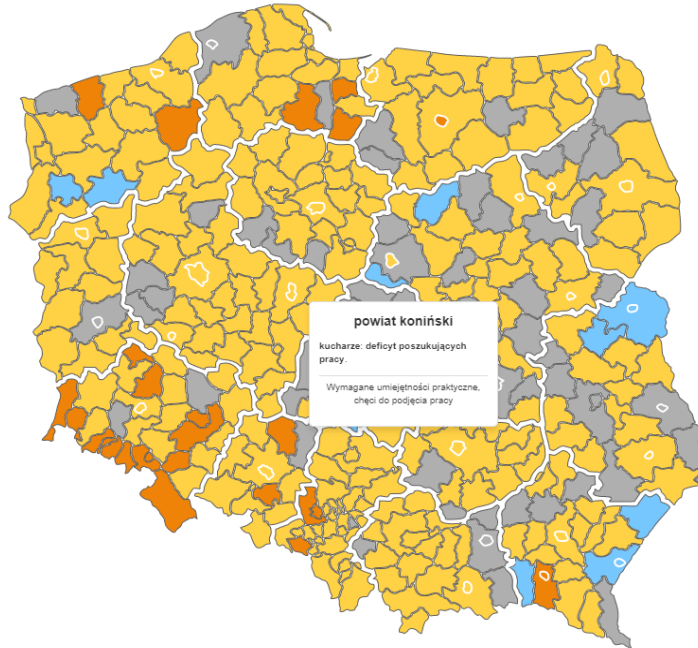
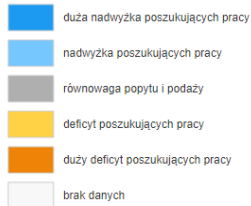


Jak korzystać ze strony **barometrzwodow.pl** ?

Prognoza na 2020, Polska
Relacja między dostępnymi pracownikami a potrzebami pracodawców - kucharze

Podkategorie (pokaż)

Pobierz małą mapę [pobierz](#) Pobierz dużą mapę [pobierz](#)



Ⓞ - odpowiedź zawiera rozszerzony komentarz

Zobacz prognozy dla zawodów pokrewnych

- pomoce kuchenne
- szefowie kuchni

Wyszukaj na stronie barometrzwodow.pl mapę Polski w podziale na powiaty dla zawodu kucharz w kategorii:

- Zmiana zapotrzebowania na pracowników oraz
- Relacja między dostępnymi pracownikami a potrzebami pracodawców
- Czy załączone komentarze ekspertów różnią się?
- Co mówią osobom zainteresowanym pracą w zawodzie kucharza?
- Czy na podstawie informacji z tych 2 map rekomendował(a)byś komuś pracę w zawodzie kucharza? Dlaczego?











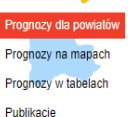










Jak korzystać ze strony barometr.zawodow.pl ?

Wyszukiwarka zawodów:

Wybierz obszar:

 Dolnośląskie	 Kujawsko-pomorskie	 Lubelskie	 Lubuskie	 Łódzkie	 Małopolskie
 Mazowieckie	 Opolskie	 Podkarpackie	 Podlaskie	 Pomorskie	 Śląskie
 Świętokrzyskie	 Warmińsko-mazurskie	 Wielkopolskie	 Zachodniopomorskie	 Polska	

Innym sposobem wyszukiwania informacji o sytuacji w zawodach jest wyszukiwanie danych dotyczących konkretnego województwa lub powiatu

Przyjmijmy, że jesteś kucharzem i chcesz sprawdzić jaka jest sytuacja w zawodzie kucharza w powiecie puckim.

Powiat pucki jest w województwie pomorskim.

Możesz wybrać link: **Prognozy dla powiatów** dla województwa pomorskiego na stronie głównej barometr.zawodow.pl

Prognozy dla powiatów

Prognozy na mapach

Prognozy w tabelach

Plakaty

Pomorskie



Jak korzystać ze strony **barometrzwodow.pl** ?

POMORSKIE | Prognozy dla powiatów | Prognozy na mapach | Prognozy w tabelach | Publikacje

BAROMETR ZAWODÓW | Wyszukawka zawodów

Prognozy dla powiatów

Zestawienia powiatowe pokazują, jakie zawody zostały zaklasyfikowane do grupy deficytowych, zrównoważonych lub nadwyżkowych w jednym, wybranym powiecie.

Dane dla Polski dostępne są od roku 2016. Wcześniejsze lata zawierają jedynie dane dla województwa pomorskiego.

Wybierz powiat:

Wybierz grupę zawodów:

- wszystkie
- według prognozy

Prognostyczne zapotrzebowanie na zawody
Powiat pucki, prognoza na rok 2020

Pobierz (3 kategorie) format CSV: separator - średnik separator - przecinek

Pobierz (5 kategorii) format CSV: separator - średnik separator - przecinek

duży deficyt

- masarze i przetwórcy ryb
- pielęgniarki i położne
- robotnicy budowlani
- spawacze

deficyt

- Wybierz bieżący rok
- Wybierz powiat
- Wybierz grupę zawodów: nadwyżkowe, deficytowe, zrównoważone lub wszystkie

Uzyskasz listę zawodów w podziale na kategorie: nadwyżkowe, deficytowe, zrównoważone

duży deficyt

deficyt

zrównoważone

nadwyżka



Jak korzystać ze strony **barometrzwodow.pl** ?

duży deficyt

masarze i przetwórcy ryb ?

pielęgniarki i położne ?

robotnicy budowlani ?
spawacze ?

deficyt

brukarze ?

cieśle i stolarze budowlani ?

dekarze i blacharze budowlani ?

diagności samochodowi ?

elektrycy, elektromechanicy i elektrycy monterzy ?

farmaceuci ?

fizjoterapeuci i masażyści ?

fryzjerzy ?

lekarze ?

magazynierzy ?

maszyniści ?

monterzy instalacji budowlanych ?

monterzy maszyn i urządzeń ?

murarze i tynkarze ?

nauczyciele języków obcych i lektorzy ?

nauczyciele przedmiotów ogólnokształcących ?

nauczyciele przedmiotów zawodowych ?

nauczyciele przedszkoli ?

nauczyciele szkół specjalnych i oddziałów

integracyjnych ?

operatorzy i mechanicy sprzętu do robót ziemnych ?

operatorzy maszyn do produkcji wyrobów z gumy i

tworzyw sztucznych ?

opiekunowie osoby starszej lub niepełnosprawnej ?

piekarze ?

pomoce kuchenne ?

pracownicy fizyczni w produkcji i pracach prostych ?

pracownicy ochrony fizycznej ?

pracownicy robót wykończeniowych w budownictwie ?

pracownicy służb mundurowych ?

psycholodzy i psychoterapeuci ?

recepjoniści i rejestratorzy ?

robotnicy obróbki drewna i stolarze ?

samodzielni księgowi ?

sprzątaczk i pokojowe ?

sprzedawcy i kasjerzy ?

szeffowie kuchni ?

tapicerzy ?

wychowawcy w placówkach oświatowych i

opiekuńczych ?

równowaga

administratorzy stron internetowych ?

agenci ubezpieczeniowi

akustycy i realizatorzy dźwięku

analitycy, testerzy i operatorzy systemów

teleinformatycznych

animatory kultury i organizatorzy imprez ?

architekci i urbaniści

kierownicy ds. zarządzania i obsługi biznesu

kierownicy sprzedaży

kierownicy w instytucjach społecznych i kultury

lakiernicy ?

listonosze i kurierzy

logopedzi i audyofonolodzy

marynarze, pracownicy obsługi statków i portów ?

pracownicy myjni, pralni i prasowni

pracownicy obsługi ruchu lotniczego

pracownicy obsługi ruchu szynowego

pracownicy poczty

pracownicy poligraficzni

pracownicy przetwórstwa metali

pracownicy przetwórstwa spożywczego

Brak kwalifikacji, niskie wynagrodzenia, ciężka i odpowiedzialna praca, praca zmianowa i sezonowa. Zapotrzebowanie uzupełniane jest poprzez zatrudnianie cudzoziemców.

Na liście wyszukujemy zawód **kucharza**.

Jest on w kategorii zawody **deficytowe**, czyli takie w których w najbliższym roku nie powinno być trudności ze znalezieniem pracy, gdyż zapotrzebowanie pracodawców będzie w ich przypadku duże, a podaż pracowników chętnych do podjęcia zatrudnienia i mających odpowiednie kwalifikacje – niewielka.

Dodatkowe informacje o sytuacji w danym zawodzie pojawiają się po najechaniu na czerwony znak zapytania. Są to komentarze grupy ekspertów biorących udział w badaniu. Można w nich znaleźć wiele użytecznych informacji na temat przyczyn sytuacji w danym zawodzie.

Jakie są przyczyny niedoboru osób chętnych do pracy w zawodzie kucharza w powiecie puckim w 2020 roku?

Czy warto będąc kucharzem szukać pracy w powiecie puckim w 2020 roku? Dlaczego?

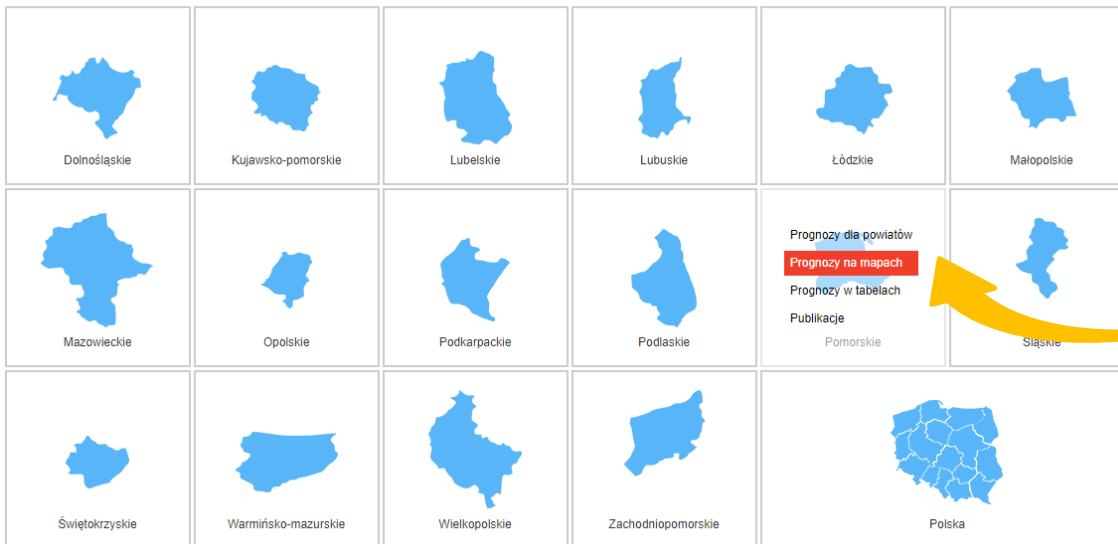




Jak korzystać ze strony barometrzwodow.pl ?

Wyszukiwarka zawodów:

Wybierz obszar:



Przypuśćmy, że chcesz sprawdzić jaka jest sytuacja w zawodzie kucharza w powiecie puckim na mapie.

Możesz wybrać link: **Prognozy na mapach**

Prognozy dla powiatów

Prognozy na mapach

Prognozy w tabelach

Plakaty

Pomorskie

Jak korzystać ze strony **barometrzwodow.pl** ?

Prognozy na mapach

Dział "Mapy" pozwala na zapoznanie się z prognozami zapotrzebowania na jeden wybrany zawód. Pokazuje jakie będą szanse na znalezienie pracy w danej profesji w różnych lokalizacjach. Mapy umożliwiają również porównanie prognoz w dwóch wybranych latach.

Dane dla Polski dostępne są od roku 2016. Wcześniejsze lata zawierają jedynie dane dla województwa małopolskiego.

Prognoza na rok:

2020

Porównaj lata

Wybierz zawód

Wybierz zawód

Porównaj zawody

Wybierz rodzaj prognozy

zmiana zapotrzebowania na pracowników

relacja między dostępnymi pracownikami a potrzebami pracodawców

wybierz

Wybierz:

- Zawód
- Rok lub lata
- Rodzaj prognozy
- Spróbuj sprawdzić jak zmienia się zapotrzebowanie na kucharzy w powiecie puckim?



Jak korzystać ze strony barometrzwodow.pl ?

Prognoza na 2020, województwo pomorskie
Zmiana zapotrzebowania na pracowników - kucharze

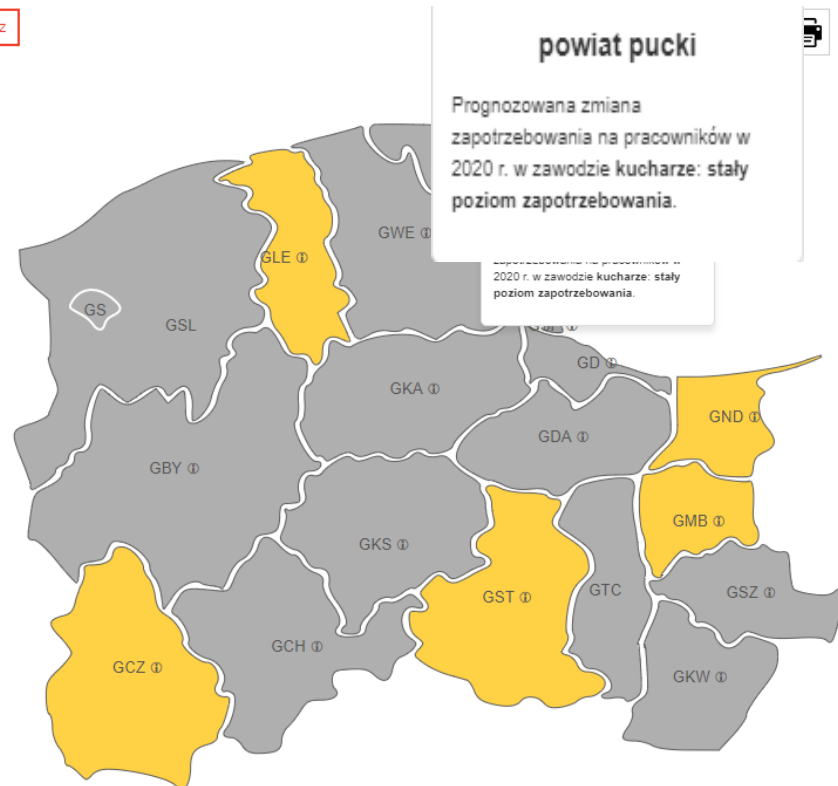
Podkategorie (pokaż)

Pobierz małą mapę [pobierz](#) Pobierz dużą mapę [pobierz](#)

- szybki spadek zapotrzebowania
- spadek zapotrzebowania
- stały poziom zapotrzebowania
- wzrost zapotrzebowania
- szybki wzrost zapotrzebowania
- brak danych

Zobacz prognozy dla zawodów pokrewnych

- pomoce kuchenne
- szefowie kuchni



Czy zapotrzebowanie na kucharzy w powiecie puckim w 2020 rok wzrasta czy spada?

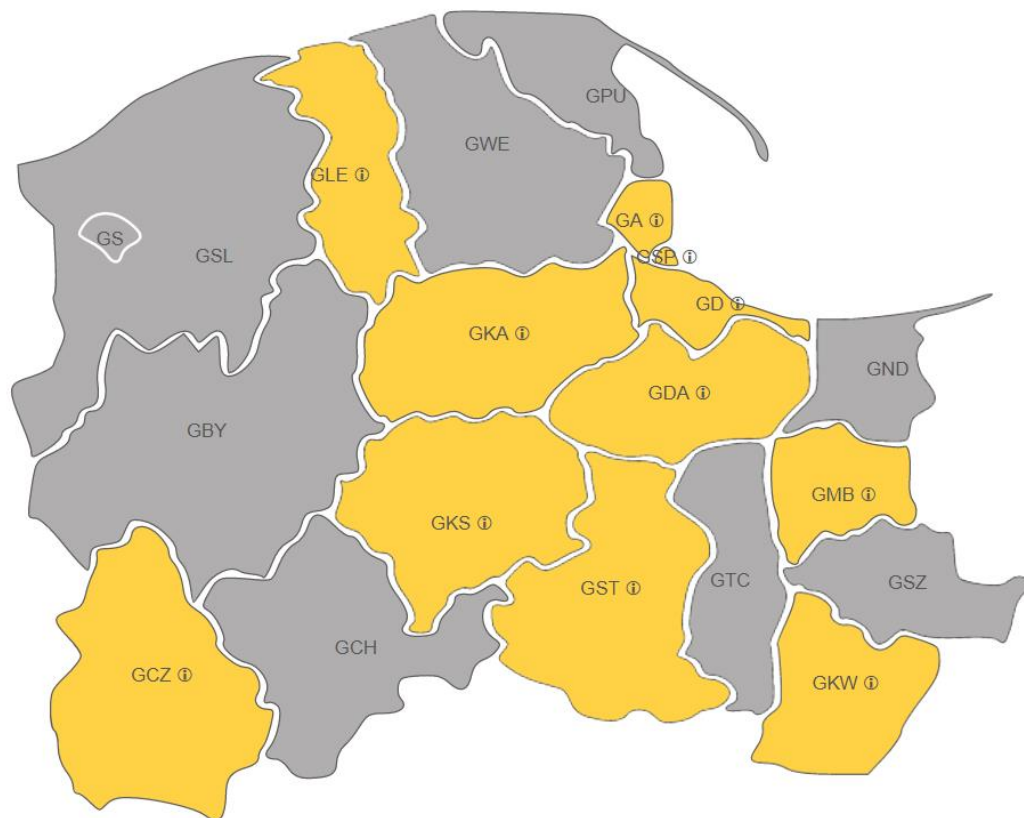
QUIZ

- wymagana znajomość dwóch – trzech języków obcych,
- wymagana dyspozycyjność i duża samodzielność,
- brak osób o odpowiednim doświadczeniu zawodowym.

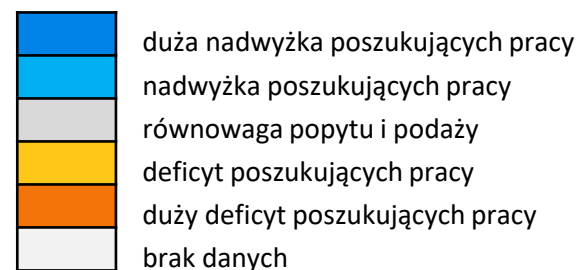


- a. Kierowca zawodowy
- b. Informatyk
- c. Spedytor, logistik
- d. Pielęgniarka

ZAWÓD DEFICYTOWY




SPEDYTORZY I LOGISTYCY



QUIZ

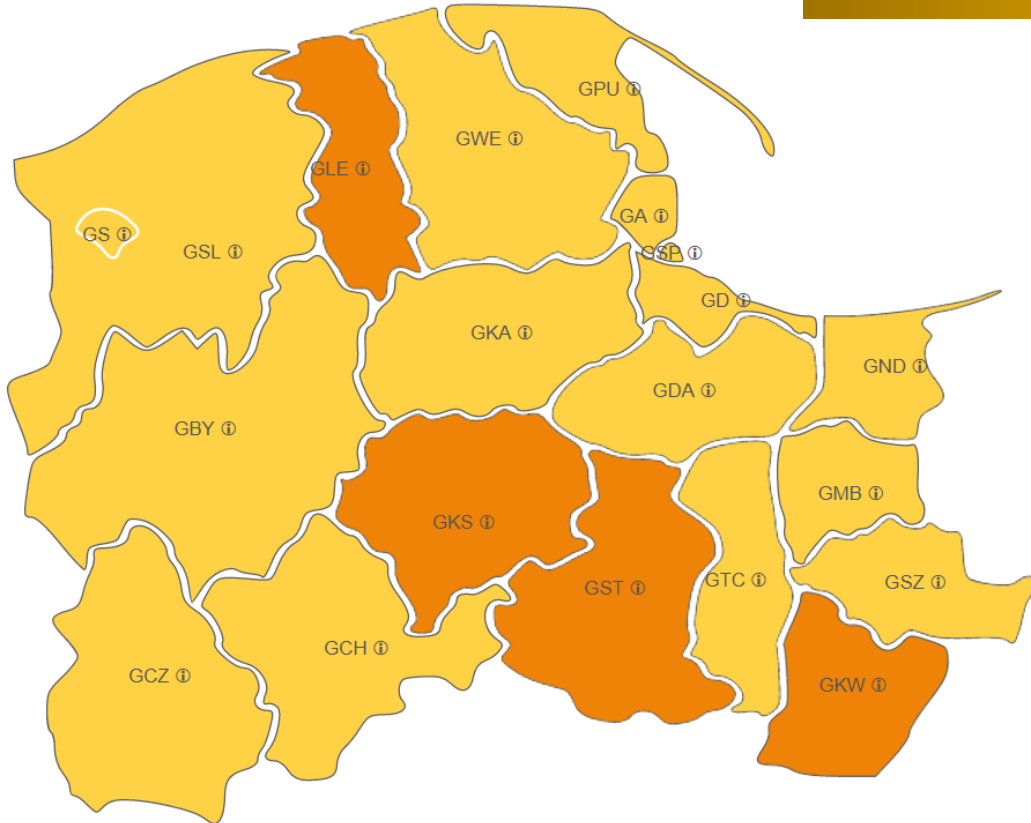
- kosztowne i długie kursy kwalifikacyjne
- nieregularne godziny pracy
- rozłąka z rodziną



- a. Ślusarz
- b. Fryzjer
- c. Kierowca zawodowy
- d. Pielęgniarka



ZAWÓD DEFICYTOWY



KIEROWCY SAMOCHODÓW CIĘŻAROWYCH I CIĄGNIKÓW SIODŁOWYCH



duża nadwyżka poszukujących pracy
nadwyżka poszukujących pracy
równowaga popytu i podaży
deficyt poszukujących pracy
duży deficyt poszukujących pracy
brak danych

QUIZ

- mała liczba ofert pracy w stosunku do liczby chętnych
- osoby poszukują pracy w zawodach pokrewnych
- duża liczba absolwentów

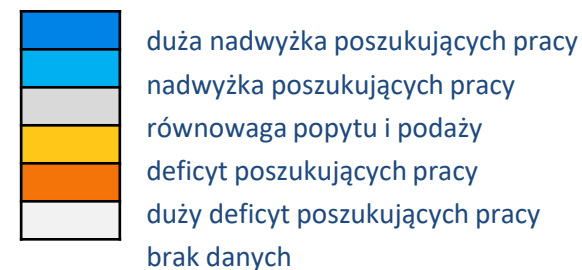
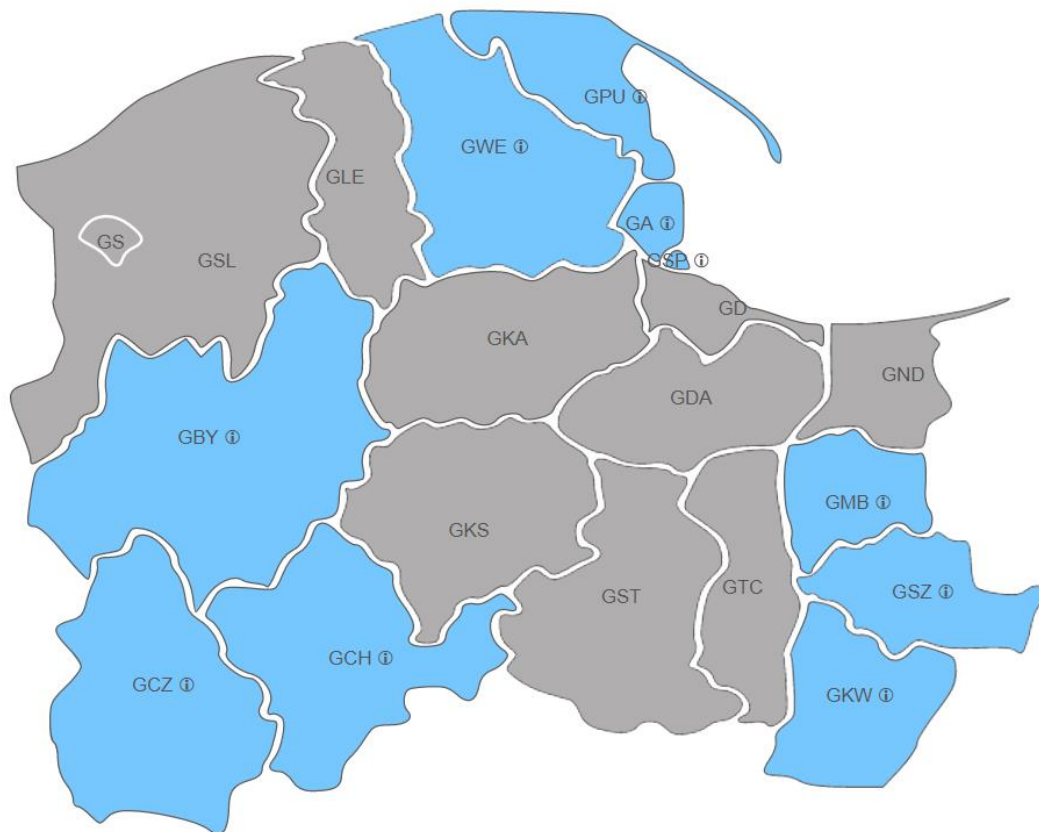


Jaki to zawód

- a. Psycholog
- b. Operator dźwigu
- c. Policjant
- d. Ekonomista

ZAWÓD NADWYŻKOWY

EKONOMIŚCI





Opracowanie: Barbara Szymańska i Justyna Thiel

<https://www.cen.gda.pl/serwisy-tematyczne/doradztwo-zawodowe>
www.facebook.com/pomorskasiECDoradcow

Pytania QUIZu opracowane przez Wojewódzki Urząd Pracy w Gdańsku