



Informacja miesięczna o rynku pracy

województwo pomorskie
kwiecień 2018 r.

Podstawowe informacje

Województwo pomorskie	marzec 2018 r.	kwiecień 2018 r.	zmiana	
			liczba	% / pkt. proc.
Bezrobotni zarejestrowani – liczba osób (stan w końcu miesiąca)	50 524	48 015	-2 509	-5,0%
Stopa bezrobocia (stan w końcu miesiąca)	5,5%	5,3%	x	-0,2 pkt. proc.
Wolne miejsca pracy i miejsca aktywizacji zawodowej zgłoszone w miesiącu	10 203	11 061	858	8,4%
Oświadczenia o powierzeniu wykonywania pracy cudzoziemcom bez konieczności uzyskania zezwolenia na pracę (liczba osób) *	11 982	12 760	778	6,5%
Zezwolenia na pracę sezonową (liczba osób) *	37	120	83	224,3%
Przeciętne zatrudnienie w sektorze przedsiębiorstw (liczba osób)	337 224	337 758	534	0,2%
Przeciętne miesięczne wynagrodzenie brutto w sektorze przedsiębiorstw (w zł)	5 042,06	4 829,04	-213,02	-4,2%
Zwolnienia grupowe w miesiącu (liczba osób)	173	2	-171	-98,8%

*Z końcem 2017 r. procedura rejestracji oświadczeń o zamiarze powierzenia wykonywania pracy cudzoziemcowi została zakończona, a od 1 stycznia 2018 r. znolizowana ustawa o promocji zatrudnienia i instytucjach rynku pracy (Dz.U. z 2017 r., poz. 1065 z późn.zm.) wprowadziła oświadczenia o powierzeniu wykonywania pracy cudzoziemcowi wpisane do ewidencji oświadczeń przez powiatowe urzędy pracy, które dotyczą prac nie sezonowych. W związku z powyższym nie należy porównywać danych dotyczących oświadczeń o zamiarze powierzenia wykonywania pracy cudzoziemcowi rejestrowanych do końca 2017 r. z danymi dotyczącymi oświadczeń o powierzeniu wykonywania pracy cudzoziemcowi obowiązującymi od 1.01.2018 r. Ponadto od 1 stycznia 2018 r. ustawa wprowadziła nowe rozwiązanie umożliwiające zatrudnianie w Polsce cudzoziemców do pracy sezonowej – zezwolenie na pracę sezonową. Dane różnią się od opublikowanych w Informacji miesięcznej o rynku pracy za luty 2018 r., z uwagi na korektę dokonaną przez powiatowe urzędy pracy województwa pomorskiego.

Źródło: Opracowanie własne na podstawie badań statystycznych rynku pracy MRPIPS-01 oraz danych GUS.

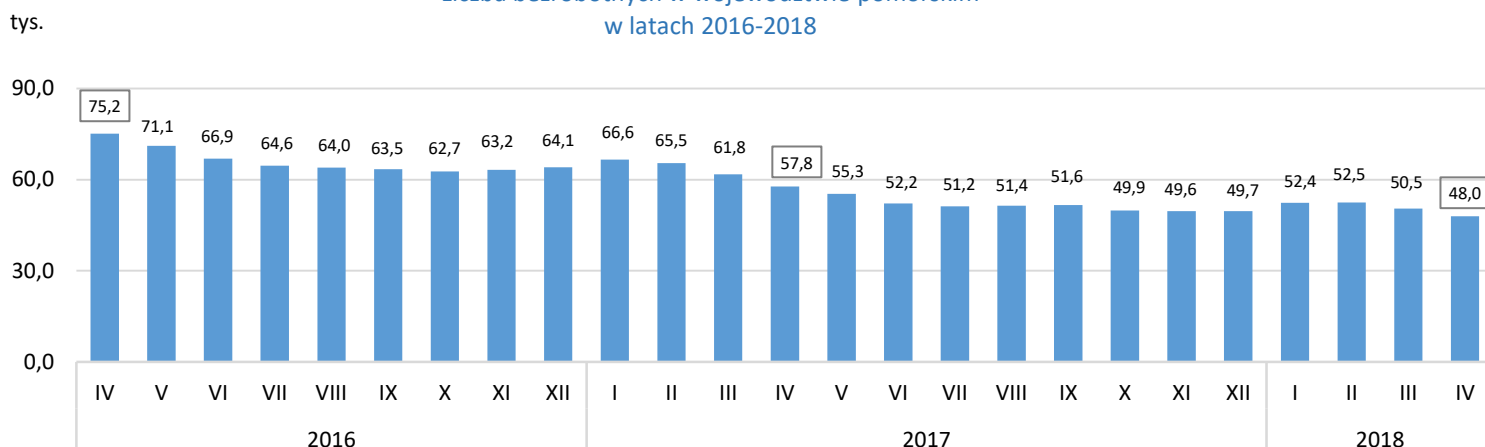
Porównanie do kwietnia 2017 roku

- ⇒ W kwietniu 2018 r. **liczba bezrobotnych** zarejestrowanych w powiatowych urzędach pracy województwa pomorskiego wyniosła **48 015 osób** i w stosunku do kwietnia 2017 r. (57 804 osoby) była niższa o 9 789 osób, tj. o 16,9%.
- ⇒ **Stopa bezrobocia** w kwietniu 2018 r. (**5,3%**) była o 1,1 pkt. proc. niższa niż w kwietniu 2017 r. (6,4%).
- ⇒ W kwietniu 2018 r. zgłoszono do PUP **11 061 wolnych miejsc pracy i miejsc aktywizacji zawodowej** i w porównaniu do analogicznego okresu 2017 r. (10 167) liczba wolnych miejsc pracy była wyższa o 894, tj. o 8,8 %.
- ⇒ **Przeciętne zatrudnienie w sektorze przedsiębiorstw** w kwietniu 2018 r. wyniosło 337 758 osób i było wyższe (o 6,5 %) od notowanego w kwietniu 2017 r. (317 276 osób).
- ⇒ W kwietniu 2018 r. **przeciętne miesięczne wynagrodzenie brutto w sektorze przedsiębiorstw** wyniosło 4 829,04 zł i było wyższe o 5,6 % w porównaniu z analogicznym miesiącem 2017 r. (4 572,37 zł).
- ⇒ W kwietniu 2018 r. zakłady pracy województwa pomorskiego dokonały **zwolnień grupowych 2 pracowników**; w kwietniu poprzedniego roku zwolniono 218 osób.

Województwo

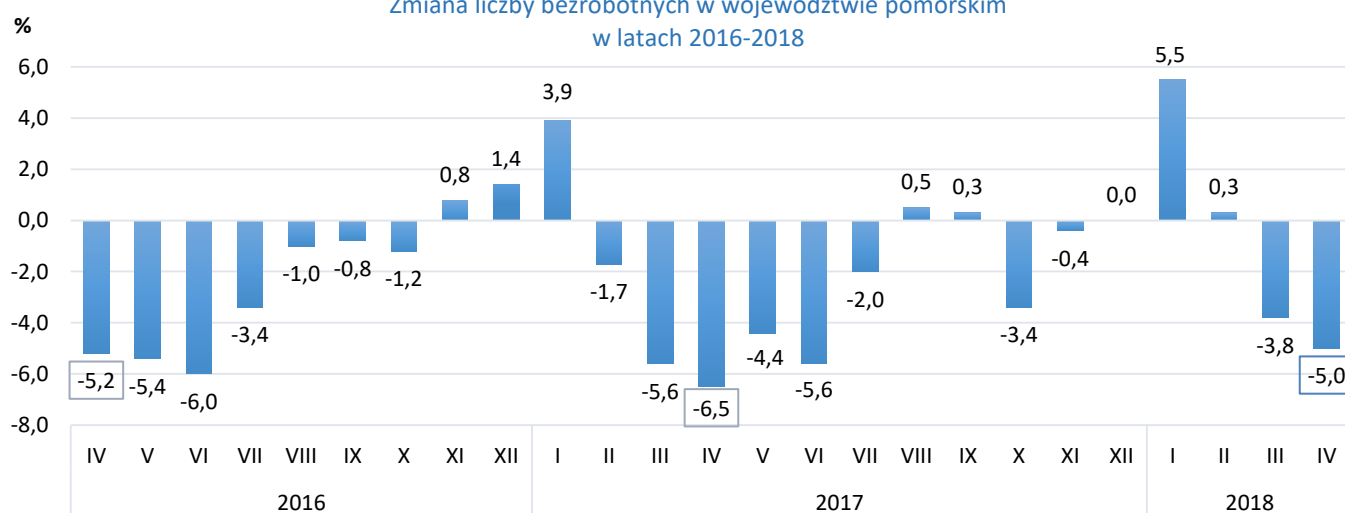
Liczba bezrobotnych i stopa bezrobocia

Liczba bezrobotnych w województwie pomorskim w latach 2016-2018



Źródło: Opracowanie własne na podstawie badań statystycznych rynku pracy MRPIPS-01.

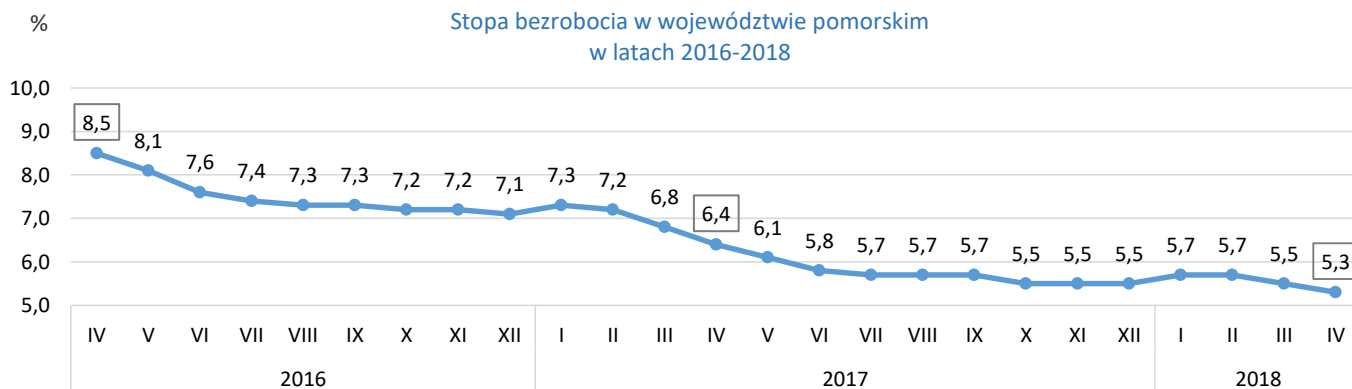
Zmiana liczby bezrobotnych w województwie pomorskim w latach 2016-2018



Źródło: Opracowanie własne na podstawie badań statystycznych rynku pracy MRPIPS-01.

W kwietniu 2018 r. liczba bezrobotnych zarejestrowanych w województwie pomorskim wyniosła **48 015 osób** i w porównaniu do marca 2018 r. zmniejszyła się o 5,0 % (tj. o 2 509 osób).

Stopa bezrobocia w województwie pomorskim w latach 2016-2018



Źródło: Opracowanie własne na podstawie informacji GUS.

W kwietniu 2018 r. stopa bezrobocia w województwie pomorskim wyniosła 5,3% i była mniejsza o 0,2 pkt. proc. w stosunku do poprzedniego miesiąca.

Wolne miejsca pracy i miejsca aktywizacji zawodowej

W kwietniu 2018 r. pracodawcy zgłosili do powiatowych urzędów pracy **11 061** wolnych miejsc pracy i miejsc aktywizacji zawodowej, czyli o 858 miejsc (o 8,4%) więcej niż w miesiącu poprzednim. Większość zgłoszonych w kwietniu miejsc pracy stanowiły miejsca pracy niesubsydiowanej (9 393 miejsca; 84,9%), podczas gdy miejsc pracy subsydiowanej było znacznie mniej (1 668 miejsc; 15,1%). Wzrost liczby zgłoszonych wolnych miejsc pracy i miejsc aktywizacji zawodowej w kwietniu 2018 r. w stosunku do miesiąca poprzedniego wynikał ze wzrostu liczby miejsc pracy niesubsydiowanej o 1 373 miejsca (o 17,1%). Miejsca pracy subsydiowanej zmniejszyły się o 515 (o 23,6%).

Wolne miejsca pracy i miejsca aktywizacji zawodowej* zgłoszone do powiatowych urzędów pracy województwa pomorskiego w latach 2016-2018



*Wolne miejsca pracy i miejsca aktywizacji zawodowej zgłoszone do PUP są sumą miejsc pracy subsydiowanej i niesubsydiowanej. Ewentualne różnice między danymi w tekście i na wykresie wynikają z zaokrągleń.

Źródło: Opracowanie własne na podstawie badań statystycznych rynku pracy MRPPIS-01.

Napływ i odpływ bezrobotnych

W kwietniu 2018 r. w powiatowych urzędach pracy województwa pomorskiego zarejestrowało się 7 594 osoby bezrobotne, tj. o 528 osób (o 6,5%) mniej niż miesiąc wcześniej. Na spadek rejestracji wpłynęło zmniejszenie liczby bezrobotnych rejestrujących się po raz kolejny o 346 osób, tj. o 5,2% i po raz pierwszy o 182 osoby, tj. o 12,2%.

Z ewidencji bezrobotnych w kwietniu 2018 r. wyłączono 10 103 osoby, tj. o 11 (o 0,1%) mniej niż w miesiącu poprzednim. Najwięcej wyłączeń z ewidencji dokonano z powodu:

- podjęcia pracy – 4 954 osoby (49,0% ogółu wyłączeń),
- niepotwierdzenia gotowości do pracy – 1 943 osoby (19,2%),
- rozpoczęcia szkolenia – 689 osób (6,8%),
- rozpoczęcia stażu – 641 osób (6,3%),
- dobrowolnej rezygnacji ze statusu bezrobotnego – 630 osób (6,2%).

W kwietniu 2018 r. w województwie pomorskim napływ bezrobotnych do ewidencji był niższy od odpływu o 2 509 osób.

Wybrane kategorie bezrobotnych zarejestrowanych w powiatowych urzędach pracy

Porównanie stanu na 31 marca 2018 r. i na 30 kwietnia 2018 r.

Wyszczególnienie	Liczba osób bezrobotnych			Zmiana	
	Marzec 2018	Kwiecień 2018	Udział % w bezrobotnych ogółem	liczba	proc.
Osoby bezrobotne ogółem	50 524	48 015	100%	-2 509	-5,0%
kobiety	30 664	29 547	61,5%	-1 117	-3,6%
kobiety, które nie podjęły zatrudnienia po urodzeniu dziecka	9 945	9 764	20,3%	-181	-1,8%
z prawem do zasiłku	9 077	8 547	17,8%	-530	-5,8%
osoby w okresie do 12 miesięcy od dnia ukończenia nauki	1 734	954	2,0%	-780	-45,0%
bez kwalifikacji zawodowych	15 952	15 163	31,6%	-789	-4,9%
bez doświadczenia zawodowego	8 369	7 974	16,6%	-395	-4,7%

Źródło: Opracowanie własne na podstawie badań statystycznych rynku pracy MRPiPS-01.

Bezrobotni będący w szczególnej sytuacji na rynku pracy zarejestrowani w powiatowych urzędach pracy województwa pomorskiego.

Porównanie stanu na 31 marca 2018 r. i na 30 kwietnia 2018 r.

Wyszczególnienie	Liczba osób bezrobotnych			Zmiana	
	Marzec 2018	Kwiecień 2018	udział % w bezrobotnych ogółem	liczba	proc.
Osoby bezrobotne ogółem, w tym:	50 524	48 015	100%	-2 509	-5,0%
Osoby bezrobotne będące w szczególnej sytuacji na rynku pracy ogółem ¹	41 173	39 397	82,1%	-1 776	-4,3%
do 30 roku życia	14 340	13 574	28,3%	-766	-5,3%
długotrwale bezrobotne	22 152	21 665	45,1%	-487	-2,2%
powyżej 50 roku życia	12 992	12 366	25,8%	-626	-4,8%
korzystające ze świadczeń z pomocy społecznej	815	760	1,6%	-55	-6,7%
posiadające co najmniej jedno dziecko do 6 roku życia	12 021	11 685	24,3%	-336	-2,8%
posiadające co najmniej jedno dziecko niepełnosprawne do 18 roku życia	189	169	0,4%	-20	-10,5%
niepełnosprawni	4 017	3 873	8,1%	-144	-3,6%

Źródło: Opracowanie własne na podstawie badań statystycznych rynku pracy MRPiPS-01.

¹ Osobom będącym w szczególnej sytuacji na rynku pracy przysługuje pierwszeństwo w skierowaniu do udziału w programach specjalnych (art.49 ustawy z dnia 20 kwietnia 2004 r. o promocji zatrudnienia i instytucjach rynku pracy, Dz.U. z 2017 r., poz. 1065 z późn.zm.)

Profile pomocy

Na koniec kwietnia 2018 r. liczba bezrobotnych zarejestrowanych w powiatowych urzędach pracy województwa pomorskiego z ustalonym profilem pomocy² wynosiła **45 993 osoby**, z tego:

- profil I – 752 osoby (1,6%);
- profil II – 31 472 osoby (68,4%);
- profil III – 13 769 osób (29,9%).

Przy ustalaniu profilu pomocy dla bezrobotnego powiatowy urząd pracy dokonuje analizy sytuacji bezrobotnego i jego szans na rynku pracy, biorąc pod uwagę oddalenie bezrobotnego od rynku pracy i jego gotowość do wejścia lub powrotu na rynek pracy³.

Zatrudnianie cudzoziemców

Z końcem 2017 r. procedura rejestracji oświadczeń o zamiarze powierzenia wykonywania pracy cudzoziemcowi została zakończona, a od 1 stycznia 2018 r. znówelizowana ustawa o promocji zatrudnienia i instytucjach rynku pracy (Dz.U. z 2017 r., poz. 1065 z późn.zm.) wprowadziła oświadczenia o powierzeniu wykonywania pracy cudzoziemcowi wpisane do ewidencji oświadczeń przez powiatowe urzędy pracy, które dotyczą prac nie sezonowych. W związku z powyższym nie należy porównywać danych dotyczących oświadczeń o zamiarze powierzenia wykonywania pracy cudzoziemcowi rejestrowanych do końca 2017 r. z danymi dotyczącymi oświadczeń o powierzeniu wykonywania pracy cudzoziemcowi obowiązującymi od 1.01.2018 r. Ponadto od 1 stycznia 2018 r. ustawa wprowadziła nowe rozwiązanie umożliwiające zatrudnianie w Polsce cudzoziemców do pracy sezonowej – zezwolecie na pracę sezonową.

W kwietniu 2018 r. powiatowe urzędy pracy województwa pomorskiego wpisały do ewidencji **12 760 oświadczeń o powierzeniu wykonywania pracy** obywatelom Republiki Armenii, Republiki Białorusi, Republiki Mołdawii, Federacji Rosyjskiej, Gruzji i Ukrainy bez konieczności uzyskania zezwolenia na pracę (w tym: 89,2% dotyczyło obywateli Ukrainy, 6,2% obywateli Białorusi, 2,6% obywateli Mołdowy, 1,2% obywateli Gruzji, 0,6% obywateli Rosji, 0,2% obywateli Armenii). W porównaniu do marca 2018 r. liczba oświadczeń zwiększyła się o 778, tj. o 6,5%. W kwietniu br. wydano również **120 zezwoleń na pracę sezonową**, które dotyczyły obywateli Ukrainy (117 zezwoleń), Białorusi (2 zezwolenia) i Rosji (1 zezwolenie).

Zgłoszenia zwolnień i zwolnienia grupowe

W kwietniu 2018 r. **zamiar zwolnień grupowych** do powiatowych urzędów pracy zgłosiły zakłady pracy z Gdańska i powiatu puckiego w liczbie 124 pracowników (w miesiącu poprzednim zgłoszenia zamiaru zwolnień grupowych dotyczyły 153 pracowników; w kwietniu 2017 roku – 82 osoby).

Zakłady pracy z 2 powiatów województwa pomorskiego (Gdańsk i Gdynia) **zwolniły grupowo 2 pracowników** (w poprzednim miesiącu zwolniono 173 pracowników; w kwietniu 2017 roku – 218 osób).

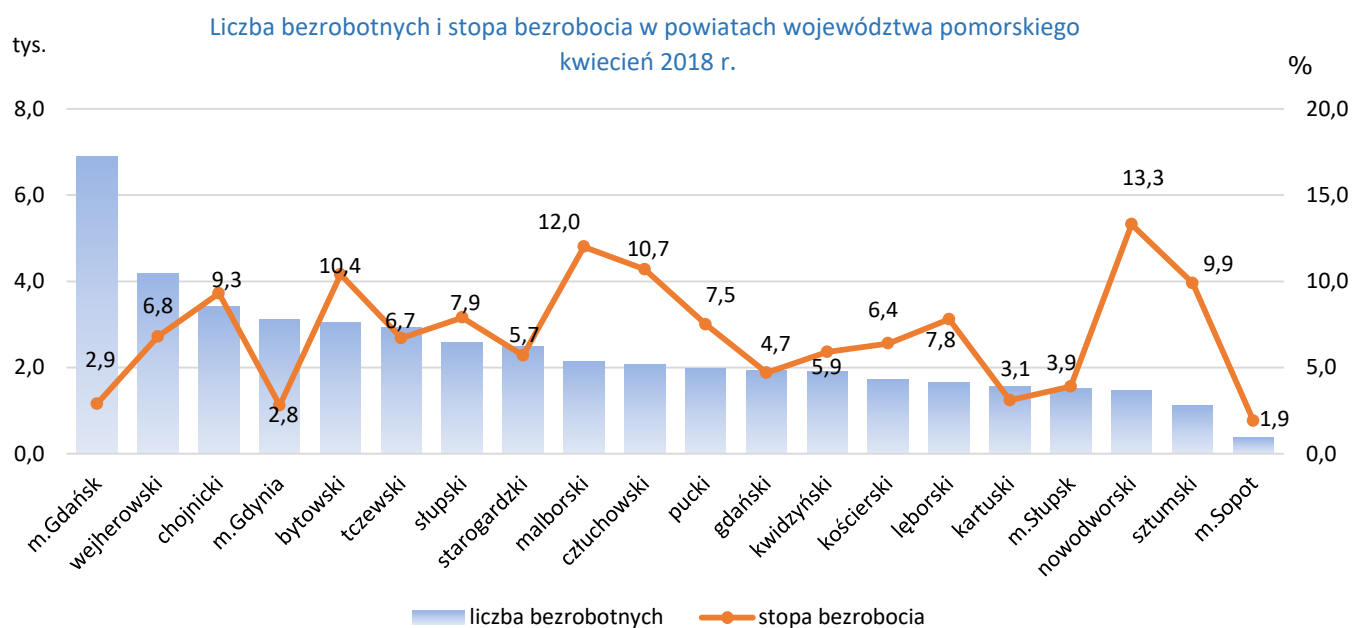
²Zgodnie z art. 33 ust. 2b-2c ustawy z dnia 20 kwietnia 2004 r. o promocji zatrudnienia i instytucjach rynku pracy (Dz.U. z 2017 r., poz. 1065 z późn.zm.) powiatowy urząd pracy, udzielając bezrobotnemu pomocy, niezwłocznie po rejestracji, ustala dla bezrobotnego profil pomocy, oznaczający właściwy ze względu na potrzeby bezrobotnego zakres form pomocy określonych w ustawie.

Ustanowione zostały trzy profile pomocy i formy pomocy stosowane w ramach tych profili: profil pomocy I – pośrednictwo pracy, a także w uzasadnionych przypadkach poradnictwo zawodowe lub formy pomocy, o których mowa w art. 40 ust. 1 i 3a, art. 45, art. 46 ust. 1 pkt 2, art. 60b, art. 61e pkt 2 oraz art.66k-66n; profil pomocy II – usługi i instrumenty rynku pracy, działania aktywizacyjne zlecone przez urząd pracy oraz inne formy pomocy z wyłączeniem Programu Aktywizacja i Integracja, o którym mowa w art. 62a; profil pomocy III – Program Aktywizacja i Integracja, o którym mowa w art. 62a, działania aktywizacyjne zlecone przez urząd pracy, programy specjalne, skierowanie do zatrudnienia wspieranego u pracodawcy lub podjęcia pracy w spółdzielni socjalnej zakładanej przez osoby prawne oraz w uzasadnionych przypadkach poradnictwo zawodowe.

³§2 ust. 1 rozporządzenia Ministra Pracy i Polityki Społecznej z dnia 14 maja 2014 r. w sprawie profilowania pomocy dla bezrobotnego - Dz.U. z 2014 r., poz. 631.

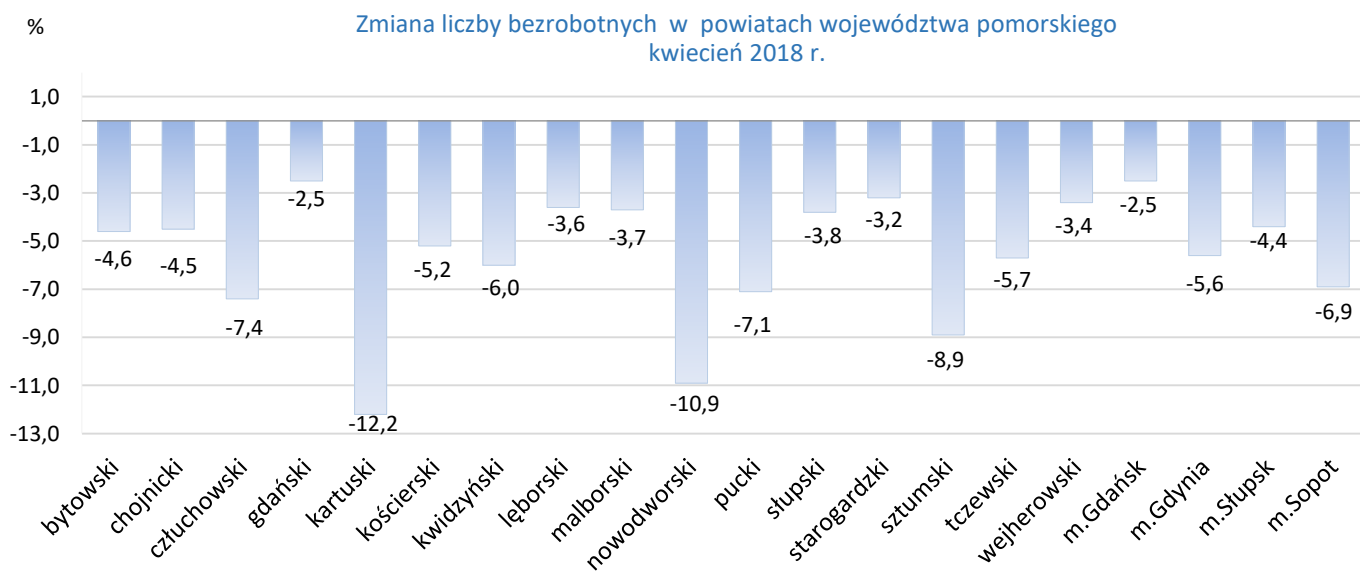
Powiaty

Liczba bezrobotnych i stopa bezrobocia



Źródło: Opracowanie własne na podstawie badań statystycznych rynku pracy MRPIPS-01 oraz danych GUS.

Spadek liczby bezrobotnych w kwietniu 2018 r. w porównaniu do miesiąca poprzedniego odnotowano we wszystkich powiatach województwa pomorskiego. Największy spadek wystąpił w powiecie kartuskim o 12,2 % (o 215 osób) i w powiecie nowodworskim o 10,9% (o 179 osób).



Źródło: Opracowanie własne na podstawie badań statystycznych rynku pracy MRPIPS-01.

Wolne miejsca pracy i miejsca aktywizacji zawodowej

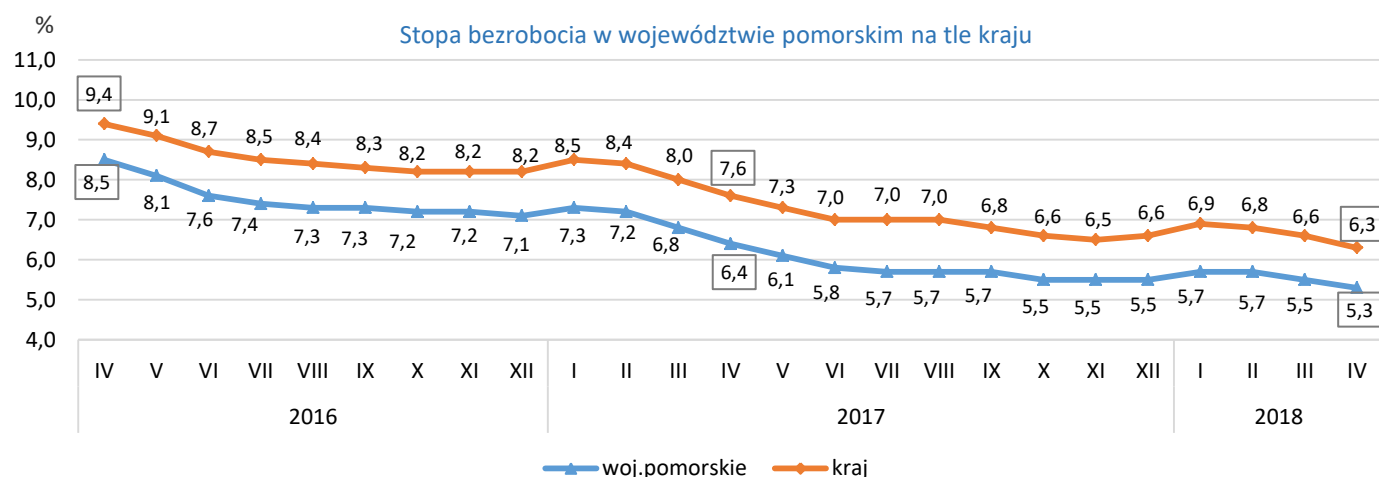
W kwietniu 2018 r. w województwie pomorskim odnotowano wzrost zgłoszonych przez pracodawców wolnych miejsc pracy i miejsc aktywizacji zawodowej o 8,4% (o 858 miejsc). Wzrost wolnych miejsc pracy dotyczył dziesięciu powiatów, w pozostałych odnotowano spadek. Największy wzrost ofert pracy odnotowano w powiecie starogardzkim o 118,6%, tj. o 669 miejsc. Największy spadek wystąpił w powiecie słupskim o 29,3% czyli o 109 miejsc.

Kraj

W kwietniu 2018 r. **liczba bezrobotnych** zarejestrowanych w powiatowych urzędach pracy wyniosła **1 042,5 tys. osób** i w stosunku do marca 2018 r. odnotowano spadek o 49,6 tys. osób, tj. o 4,5%.

Stopa bezrobocia w kwietniu w stosunku do marca 2018 r. zmniejszyła się o 0,3 pkt. proc. i wyniosła **6,3%**. Podobnie jak w miesiącu poprzednim niższą stopę bezrobocia niż województwo pomorskie (5,3%) miały w kwietniu 2018 r. trzy województwa: wielkopolskie (3,6%), śląskie (4,9%) i małopolskie (5,1%). Najniższą w kraju stopę bezrobocia odnotowano w Poznaniu (1,4%).

W kwietniu 2018 r. stopa bezrobocia w województwie pomorskim była o 1,0 pkt. proc. niższa od krajowej.

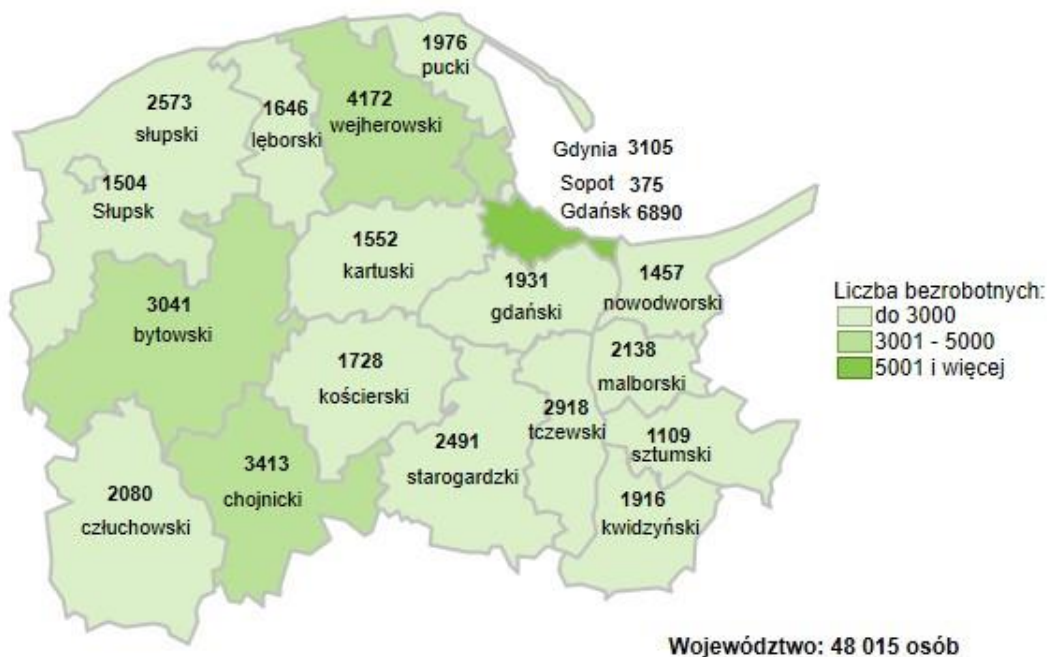


Źródło: Opracowanie własne na podstawie danych GUS.

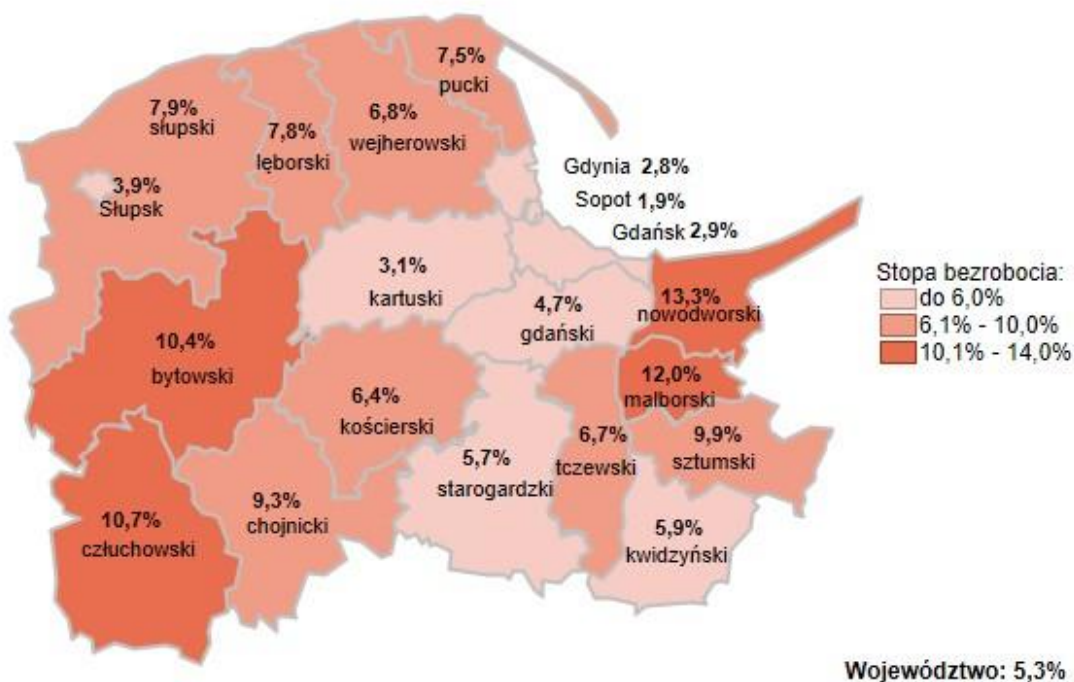
Szczegółowe dane statystyczne o rynku pracy województwa pomorskiego dostępne są na stronach www.wup.gdansk.pl oraz www.porp.pl

Joanna Witkowska
Dyrektor
Wojewódzkiego Urzędu Pracy
w Gdańsku

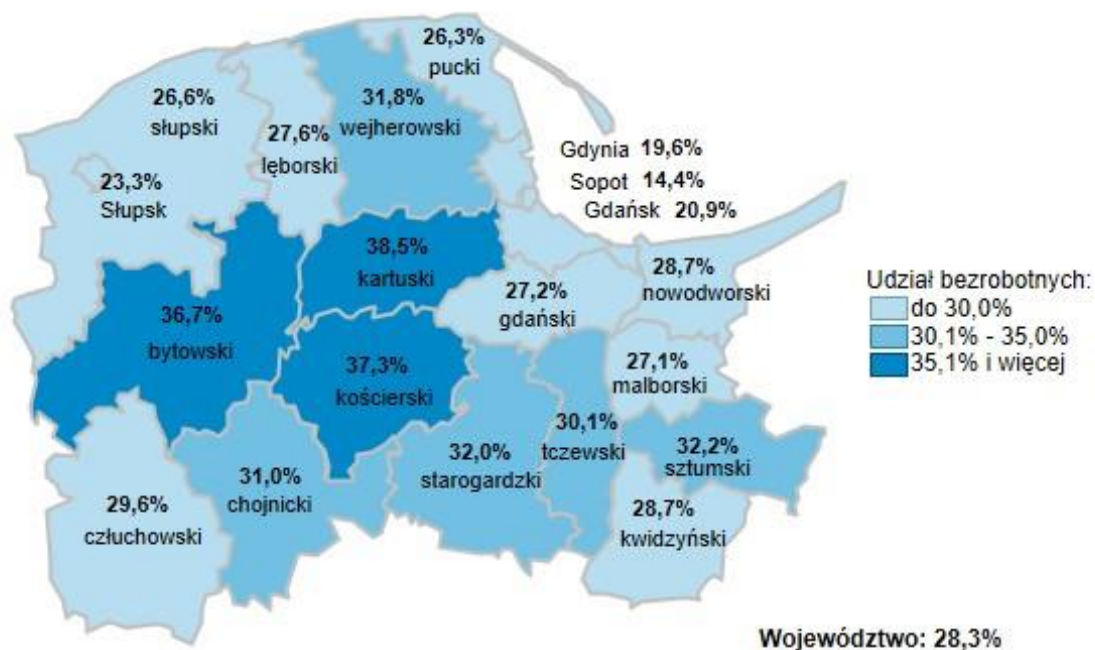
Liczba bezrobotnych w powiatach województwa pomorskiego wg stanu na 30.04.2018 r.



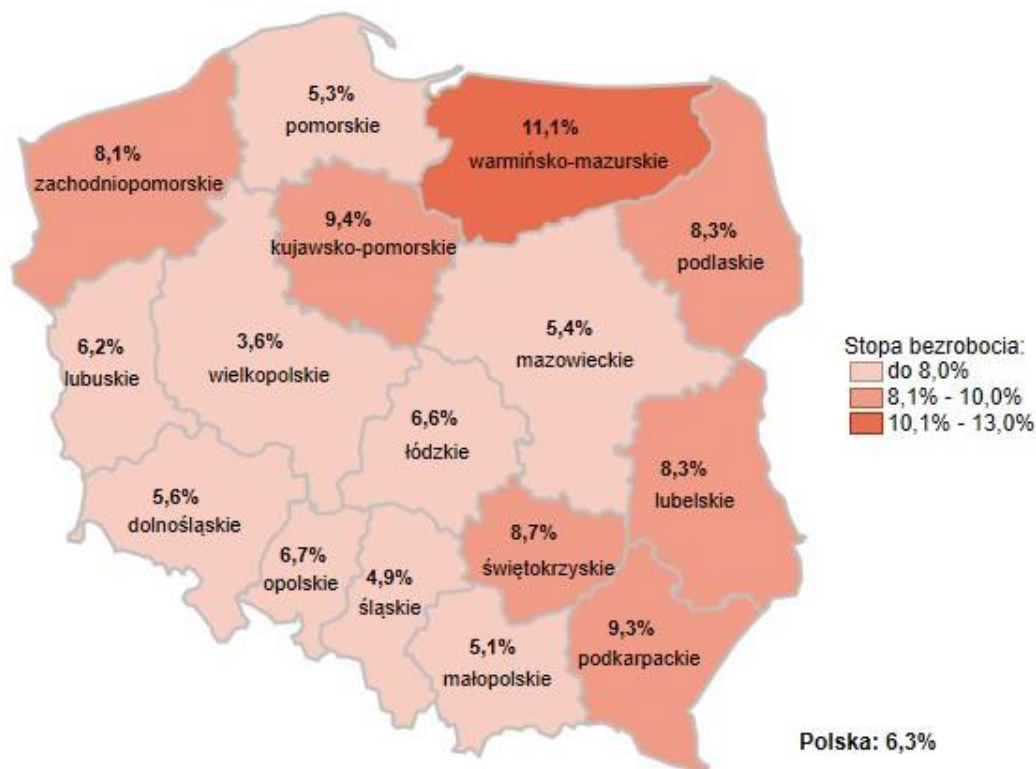
Stopa bezrobocia w powiatach województwa pomorskiego wg stanu na 30.04.2018 r.



Udział bezrobotnych do 30 roku życia w ogólnej liczbie bezrobotnych w powiatach województwa pomorskiego wg stanu na 30.04.2018 r.



Stopa bezrobocia w Polsce wg stanu na 30.04.2018 r.



Źródło: Opracowanie własne na podstawie danych GUS.

Opracowała: Dorota Gabryelczyk – Wydział Pomorskiego Obserwatorium Rynku Pracy, Wojewódzki Urząd Pracy w Gdańsku